



MINISTARSTVO GOSPODARSTVA I ODRŽIVOG RAZVOJA
UPRAVA ZA TRGOVINU I POLITIKU JAVNE NABAVE
SEKTOR ZA POLITIKU JAVNE NABAVE

STATISTIČKO IZVJEŠĆE O JAVNOJ NABAVI U REPUBLICI
HRVATSKOJ
ZA 2022. GODINU

lipanj 2023. godine

Popis kratica i pojmovnik	3
1. Uvod	7
2. Analiza podataka	9
2.1. Broj i vrsta naručitelja	9
2.2. Ukupna vrijednost nabave	12
2.2.1. Broj i vrijednost objavljenih ugovora	13
2.2.2. Jednostavna nabava	23
2.3. Analiza sklopljenih ugovora (javni i sektorski naručitelji)	25
2.3.1. Broj i vrijednost ugovora prema vrijednosnom pragu i predmetu nabave.....	25
2.3.2. Broj i vrijednost ugovora prema vrsti naručitelja i vrijednosnom pragu.....	27
2.3.3. Broj i vrijednost ugovora prema vrsti naručitelja/djelatnosti	30
2.3.4. Broj i vrijednost ugovora prema vrsti postupka	35
2.3.5. Broj i vrijednost ugovora prema vrsti postupka i predmetu nabave	40
2.3.6. Društvene i druge posebne usluge	41
2.3.7. Kriterij odabira ponude prema vrsti naručitelja.....	43
2.3.8. Broj i vrijednost ugovora, OS, ugovora kroz DSN	45
2.3.9. Broj i vrijednost nabave prema državi sjedišta ponuditelja.....	56
2.3.10. Broj ponuda u postupcima javne nabave.....	57
2.3.11. Broj ponuda MSP-ova u postupcima javne nabave	57
2.3.12. Broj sklopljenih ugovora financiranih iz EU fondova	58
2.3.13. Zelena javna nabava	59
3. ZAKLJUČAK	60
POPIS TABLICA	67
POPIS GRAFIKONA	69

POPIS KRATICA I POJMOVNIK

BDP – bruto domaći proizvod

CPV – Jedinstveni rječnik javne nabave – Common procurement vocabulary

CPC – Središnja klasifikacija proizvoda UN-a – Provisional Central Product Classifications of the United Nations

decentralizirani javni naručitelji – su jedinice lokalne i područne (regionalne) samouprave i tijela javnog prava ili njihova udruženja

Direktiva 2014/24/EZ – Direktiva 2014/24/EU Europskog parlamenta i Vijeća od 26. veljače 2014. o javnoj nabavi i o stavljanju izvan snage Direktive 2004/18/EZ

Direktiva 2014/25/EZ - Direktiva 2014/25/EU Europskoga parlamenta i Vijeća od 26. veljače 2014. o nabavi subjekata koji djeluju u sektoru vodnog gospodarstva, energetskom i prometnom sektoru te sektoru poštanskih usluga i stavljanju van snage Direktive 2004/17/EZ

DKOM – Državna komisija za kontrolu postupaka javne nabave

DSN – dinamički sustav nabave

EK – Europska komisija

ENP – ekonomski najpovoljnija ponuda

EOJN – Elektronički oglasnik javne nabave Republike Hrvatske

EU pragovi u 2022. godini:

– **javni naručitelji:**

- a) 40.472.640 kn (5.382.000 EUR) za ugovore o javnim radovima
- b) 1.052.800 kn (140.000 EUR) za ugovore o javnoj nabavi robe ili usluga koje su dodijelila tijela središnje državne uprave te za projektne natječaje koje su ta tijela organizirala; ako su ugovore o javnoj nabavi robe dodijelili javni naručitelji koji djeluju u području obrane, taj prag se primjenjuje samo na ugovore koji se odnose na proizvode obuhvaćene Prilogom III. B ZJN 2016
- c) 1.616.800 kn (215.000 EUR) za ugovore o javnoj nabavi robe ili usluga koje su dodijelili JLP(R)S i pravne osobe (decentralizirani javni naručitelji) te projektne natječaje koje su ti naručitelji organizirali; taj prag se primjenjuje na ugovore o javnoj nabavi robe koje su dodijelila tijela središnje državne uprave koja djeluju u području obrane, ako ti ugovori obuhvaćaju proizvode koji nisu obuhvaćeni Prilogom III. B ZJN 2016
- d) 40.472.640 kn (5.382.000 EUR) za ugovore o javnim radovima koje izravno subvencionira ili sufinancira jedan ili više javnih naručitelja s više od 50% kada ti ugovori uključuju radove niskogradnje iz Priloga II. ZJN 2016 ili radove visokogradnje za bolnice, građevine namijenjene za sport, rekreaciju i odmor, školske i zgrade visokih učilišta te zgrade koje se koriste u administrativne svrhe
- e) 1.616.800 kn (215.000 EUR) za ugovore o javnim uslugama koje izravno subvencionira ili sufinancira jedan ili više javnih naručitelja s više od 50% za nabavu usluga za decentralizirane javne naručitelja i koje su u vezi s ugovorima o radovima navedenim pod d)

- f) 5.640.000 kn (750.000 EUR) za ugovore o javnim uslugama za društvene i druge posebne usluge navedene u Prilogu X. ZJN 2016

- sektorski naručitelji:

- a) 40.472.640 kn (5.382.000 EUR) za ugovore o javnim radovima
- b) 3.241.120 kn (431.000 EUR) za ugovore o robi i uslugama te za projektne natječaje
- c) 7.520.000 kn (1.000.000 EUR) za ugovore o uslugama za društvene i druge posebne usluge navedene u Prilogu X. ZJN 2016

javni naručitelji – Republika Hrvatska, odnosno državna tijela Republike Hrvatske, JLP(R)S, tijela javnog prava te udruženja koje je osnovalo jedno ili više prethodno navedenih (članak 6. stavak 1. ZJN 2016)

jednostavna nabava - nabava na koju se Zakon o javnoj nabavi ne primjenjuje, a čija je procijenjena vrijednost (bez PDV-a) jednaka ili manja od 200.000,00 kn za robu i usluge odnosno 500.000,00 kn za radove

JLP(R)S – jedinica/e lokalne i područne (regionalne) samouprave

JLS - jedinica/e lokalne samouprave

JPRS – jedinica/e područne (regionalne) samouprave

MSP – mikro, malo ili srednje poduzeće sukladno Preporuci Komisije od 6. svibnja 2003. o definiciji mikro, malih i srednjih poduzeća (SL L 124, 20.5.2003, str. 36.)

mikro poduzeće – poduzeće koje ima manje od 10 zaposlenih i čiji godišnji iznos bilance ne prelazi 2 milijuna EUR

mala poduzeća - poduzeće koje ima manje od 50 zaposlenih i čiji godišnji iznos bilance ne prelazi 10 milijuna EUR

srednja poduzeća – poduzeća koja nisu mikro poduzeće ni mala poduzeća i koja imaju manje od 250 zaposlenih te čiji godišnji promet ne prelazi 50 milijuna EUR i/ili ukupni godišnji iznos bilance ne prelazi 43 milijuna EUR

MV – nabava male vrijednosti - nabava čija je procijenjena vrijednost bez PDV-a manja od EU pragova

OS – okvirni sporazum

Pravilnik o javnoj nabavi u diplomatskim misijama i konzularnim uredima Republike Hrvatske u inozemstvu („Narodne novine“ broj 60/17)

Pravilnik o provedbi postupka nabave robe, usluga i radova za postupak obnove („Narodne novine“ broj 126/21)

sektorski naručitelji – javni naručitelji koji obavljaju jednu od sektorskih djelatnosti, trgovačka društva u kojima javni naručitelj ima ili može imati, izravno ili neizravno, prevladavajući utjecaj na temelju svojeg vlasništva, financijskog udjela ili na temelju pravila kojima je društvo uređeno i koja obavljaju jednu od sektorskih djelatnosti te drugi subjekti koji obavljaju jednu od sektorskih djelatnosti na temelju posebnih ili isključivih prava koja im je dodijelilo nadležno tijelo (članak 7. stavak 1. ZJN 2016)

sektorska djelatnost - djelatnost na području plina i toplinske energije, električne energije, vodnog gospodarstva, usluga prijevoza, zračnih, morskih i riječnih luka, poštanskih usluga te vađenja nafte i plina te istraživanja ili vađenja ugljena ili drugih krutih goriva (članci 339. – 345. ZJN 2016)

Uprava – Uprava za trgovinu i politiku javne nabave Ministarstva gospodarstva i održivoga razvoja

VV – nabava velike vrijednosti - nabava čija je procijenjena vrijednost bez PDV-a jednaka ili veća od vrijednosti EU pragova

ZJN 2016 - Zakon o javnoj nabavi („Narodne novine“ broj 120/16 i 114/22)

NAPOMENA:

Ovo Izvješće izrađeno je na temelju podataka objavljenih na <https://eojn.nn.hr>, generiranjem svih podataka koji se odnose na objavljene ugovore/okvirne sporazume tijekom 2022. godine, dakle svih ugovora/okvirnih sporazuma koji su objavljeni do 31. prosinca 2022. godine **bez PDV-a**. Generiraju se svi ugovori navedeni u objavi.

U Izvješće nisu ušli podaci o:

- tromjesečnoj evidenciji ugovora
- ugovorima sklopljenim na temelju okvirnih sporazuma

1. Uvod

ZJN 2016 propisuje da se Zakon primjenjuje za nabavu robe i usluga te provedbu projektnih natječaja procijenjene vrijednosti jednake ili veće od 200.000,00 kuna, odnosno za nabavu radova procijenjene vrijednosti jednake ili veće od 500.000,00 kuna, a pitanja nabave do tih vrijednosti naručitelj utvrđuje općim aktom. Dakle, za sve nabave čija je procijenjena vrijednost jednaka ili veća od navedenog, postoji obveza objavljivanja objava o javnoj nabavi u EOJN-u.

Uredbama Komisije broj 2021/1950, 2021/1952 i 2021/1953 od 10.10.2021. odgovarajuće vrijednosti pragova primjenjuju se od 1.1.2022. do 31.12.2023. godine.

Ovo Izvješće izrađeno je na temelju podataka objavljenih na <https://eojn.nn.hr>, generiranjem svih podataka koji se odnose na objavljene ugovore/okvirne sporazume tijekom 2022. godine, dakle svih ugovora/okvirnih sporazuma koji su objavljeni do 31. prosinca 2022. godine bez PDV-a. Generiraju se svi ugovori navedeni u objavi.

Izvješće je izrađeno prema metodologiji usklađenoj s metodologijom obrade statističkih podataka EK.

U Izvješće nisu ušli podaci o:

- tromjesečnoj evidenciji ugovora
- ugovorima koji su sklopljeni na temelju okvirnih sporazuma.

EOJN naručiteljima omogućava „on-line“ unos podataka potrebnih za izradu i objavljivanje objava o javnoj nabavi, a svim korisnicima omogućava pristup objavljenim objavama o javnoj nabavi.

EOJN, između ostalog:

1. omogućava naručiteljima sastavljanje, uređivanje, slanje na objavu ili povlačenje s objave obavijesti javne nabave na standardnim obrascima te stavljanje na raspolaganje pripadajuće dokumentacije o nabavi, bez naknade najkasnije do 18:00 sati na dan koji je određen kao dan slanja objave na objavljivanje
2. objavljuje obavijesti javne nabave na standardnim obrascima, uz naknadu, zajedno s pripadajućom dokumentacijom o nabavi na internetskim stranicama
3. omogućava svim zainteresiranim subjektima neograničen i neposredan pristup, pretraživanje, pregledavanje i preuzimanje objavljenih obavijesti javne nabave i pripadajuće dokumentacije o nabavi, bez naknade
4. omogućava gospodarskim subjektima sastavljanje i slanje zahtjeva za sudjelovanje i ponuda te planova i projekata, bez naknade
5. vodi evidenciju registriranih subjekata.

Elektronički prijenos i objava obavijesti javne nabave, dokumentacije o nabavi te elektronički prijenos i dostava ponuda, zahtjeva za sudjelovanje, zahtjeva za kvalifikaciju te planova i projekata provodi se putem EOJN.

Obveza izrade godišnjeg statističkog izvješća o javnoj nabavi u Republici Hrvatskoj definirana je člankom 441. stavkom 1. ZJN 2016.

Naručitelji su obvezni izvješće o javnoj nabavi za prethodnu godinu izraditi do 31. ožujka tekuće godine temeljem Upute o sadržaju i načinu dostavljanja statističkog izvješća o javnoj nabavi koje je Uprava objavila na Portalu javne nabave u poveznici Statistička izvješća o javnoj nabavi, Uputa o sadržaju i načinu dostavljanja statističkog izvješća, te je i putem EOJN-a prosljedila svim naručiteljima. Uputom je određeno da se izvješće o javnoj nabavi za prethodnu godinu dostavlja putem EOJN-a. Iznimno, ukoliko je objavljen podatak koji nije moguće izmijeniti, naručitelji su mogli Upravi dostaviti bilješku. Ako vrijednosti u objavama iz nekog razloga nisu bile točno unesene, može doći do odstupanja u Izvješću.

Sve novčane vrijednosti u ovom Izvješću izražene su u kunama, bez PDV-a.

Vrijednost ugovora koja je objavljena u eurima preračunata je u kune na temelju odgovarajuće vrijednosti iz Uredbi Komisije br. 2021/1952 i 2021/1953, odnosno 1 EUR = 7,52 kn. Vrijednosti ugovora sklopljene u drugim valutama preračunata je na temelju srednjeg tečaja Hrvatske narodne banke na dan sklapanja ugovora.

Valja napomenuti da se u obavijestima objavljuju i ugovori o javnoj nabavi i okvirni sporazumi. Naručitelji moraju naznačiti radi li se o ugovoru o javnoj nabavi, okvirnom sporazumu s jednim ili s više gospodarskih subjekata ili ugovoru sklopljenom u dinamičkom sustavu javne nabave. Stoga se za potrebe ovog Izvješća koristi termin broja i vrijednosti sklopljenog ugovora, a posebno su obrađeni podaci o učešću okvirnih sporazuma i ugovora sklopljenim u dinamičkom sustavu javne nabave u objavama.

2. ANALIZA PODATAKA

2.1. BROJ I VRSTA NARUČITELJA

Podaci za javne naručitelje analizirani su prema vrsti javnog naručitelja:

- Ministarstva i druga tijela državne uprave;
- Državne agencije/uredi;
- Jedinice lokalne i područne (regionalne) samouprave;
- Lokalne i regionalne agencije/uredi;
- tijela javnog prava;
- Europska institucija/agencija ili međunarodna organizacija.

Podaci za sektorske naručitelje analizirani su prema djelatnostima sektorskih naručitelja:

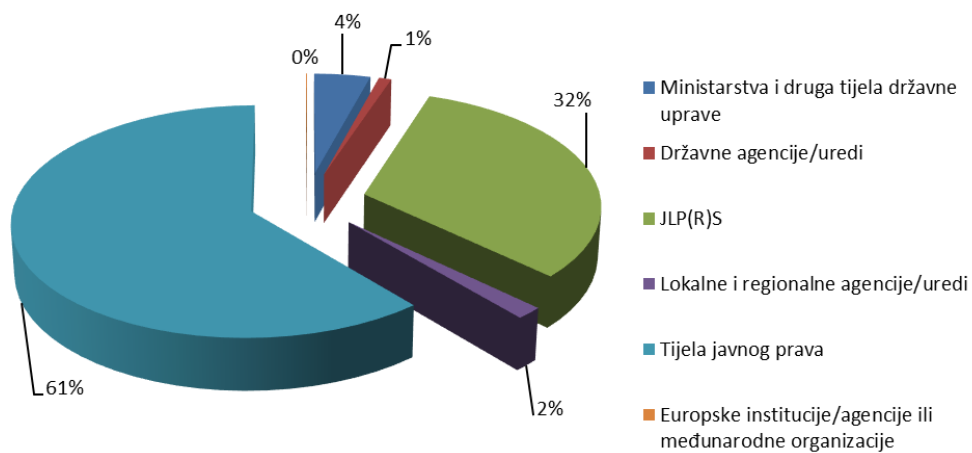
- Proizvodnja, prijenos i distribucija plina i toplinske energije;
- Električna energija;
- Vađenje plina i nafte;
- Istraživanje i vađenje ugljena i drugih krutih goriva;
- Vodoopskrba;
- Poštanske usluge;
- Željezničke usluge;
- Usluge gradske željeznice, tramvaja, trolejbusa ili autobusa;
- Djelatnosti povezane s lukama;
- Djelatnosti povezane sa zračnim lukama;
- Druga djelatnost.

Broj i struktura subjekata koji su objavljivali ugovore u EOJN u 2022. godini prikazana je u Tablici 1.

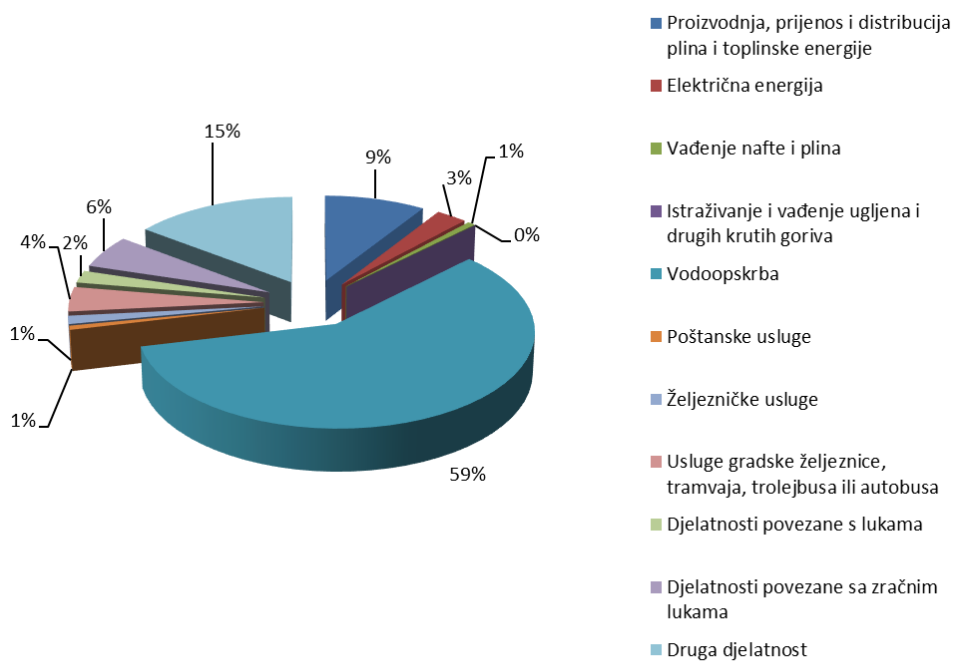
Tablica 1: Broj i struktura subjekata koji su objavljivali ugovore u EOJN-u

Vrsta subjekta	Broj prema registraciji	%
Ministarstva i druga tijela državne uprave	58	3,84
Državne agencije/uređi	13	0,86
JLP(R)S	435	28,83
Lokalne i regionalne agencije/uređi	23	1,52
Tijela javnog prava	836	55,40
Europske institucije/agencije ili međunarodna organizacija	1	0,07
JAVNI NARUČITELJI	1.366	90,52
Proizvodnja, prijenos i distribucija plina i toplinske energije	13	0,86
Električna energija	4	0,27
Vađenje nafte i plina	1	0,07
Istraživanje i vađenje ugljena i drugih krutih goriva	0	0,00
Vodoopskrba	84	5,57
Poštanske usluge	1	0,07
Željezničke usluge	2	0,13
Usluge gradske željeznice, tramvaja, trolejbusa ili autobusa	6	0,40
Djelatnosti povezane s lukama	3	0,20
Djelatnosti povezane sa zračnim lukama	8	0,53
Druga djelatnost	21	1,39
SEKTORSKI NARUČITELJI	143	9,48
SVEUKUPNO	1.509	100,00

Struktura broja naručitelja koji su objavljivali ugovore u 2022. godini



Grafikon 1. Struktura javnih naručitelja koji su objavljivali ugovore u EOJN-u



Grafikon 2. Struktura sektorskih naručitelja koji su objavljivali ugovore u EOJN-u

2.2. UKUPNA VRIJEDNOST NABAVE

Izvrješćem su obuhvaćeni podaci o javnoj nabavi u razdoblju od 1. siječnja do 31. prosinca 2022. godine objavljeni u EOJN, po datumu objave i bez PDV-a.

U Izvrješće nisu ušli podaci o:

- tromjesečnoj evidenciji ugovora;
- ugovorima koji su sklopljeni na temelju okvirnih sporazuma.

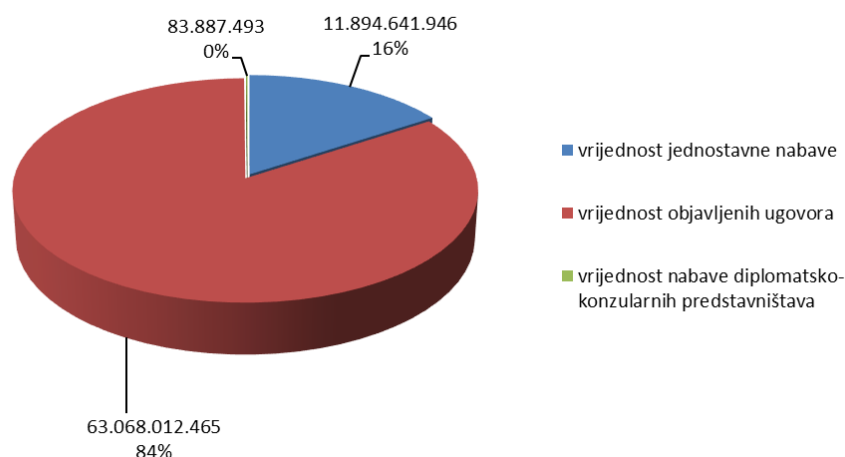
Vrijednost ugovora koja je objavljena u eurima preračunata je u kune na temelju odgovarajuće vrijednosti iz Uredbi Komisije br. 2021/1952 i 2021/1953, odnosno 1 EUR = 7,52 kn. Vrijednosti ugovora sklopljene u drugim valutama preračunata je na temelju srednjeg tečaja Hrvatske narodne banke na dan sklapanja ugovora.

Ukupna vrijednost javne nabave u 2022. godini iznosi 75.046.541.904 kn bez PDV-a.

Ukupna vrijednost objavljenih ugovora i okvirnih sporazuma u 2022. godini iznosi 63.068.012.465 kn bez PDV-a, vrijednost evidentirane jednostavne nabave iznosi 11.894.641.946 kn bez PDV-a (iznos temeljen na unosu dodatnih podataka u EOJN-u od strane obveznika javne nabave), a vrijednost nabave za potrebe diplomatsko-konzularnih predstavništava iznosi 83.887.493 kn.

U području obrane i sigurnosti objavljeno je 168 ugovora u iznosu od 481.698.975 kn bez PDV-a što je 213,24 % više nego u 2021. (225.893.136 kn). Sklopljena su 96 ugovora o javnoj nabavi robe u iznosu od 251.018.356 kn bez PDV-a, 8 ugovora o javnoj nabavi radova u iznosu od 51.798.745 kn bez PDV-a te 64 ugovora o javnoj nabavi usluga u iznosu od 178.881.874 kn bez PDV-a. Vrijednosti ugovora iz područja obrane i sigurnosti uključeni su u iznos ukupne vrijednosti objavljenih ugovora i okvirnih sporazuma.

U ukupnu vrijednost javne nabave nisu uključene obavijesti o rezultatima natječaja budući se ne radi o sklapanju ugovora o javnoj nabavi. U 2022. nije bila objavljena niti jedna obavijesti o rezultatima natječaja.



Grafikon 4. Odnos udjela vrijednosti objavljenih ugovora i okvirnih sporazuma, jednostavne nabave te vrijednosti za potrebe diplomatsko-konzularnih predstavništava u ukupnoj vrijednosti javne nabave

Ukupna vrijednost nabave (75.046.541.904 kn) porasla je 31,12% u odnosu na ukupnu vrijednost javne nabave u 2021. (57.234.416.871 kn).

Udio vrijednosti jednostavne nabave u 2022. u ukupnoj vrijednosti javne nabave je 15,85%. Uspoređujući udio jednostavne nabave u ukupnoj vrijednosti javne nabave u protekloj godini razvidno je da je manja za 2,58%. Udio jednostavne nabave u ukupnoj vrijednosti javne nabave u 2021. bio je 18,43%, a u 2020. bio je 20%.

Prema Statistici u nizu Državnog zavoda za statistiku Republike Hrvatske objavljenoj 29. svibnja 2023., BDP za 2022. godinu iznosio je 364.426 mil kn (tablica 12.1.1.5., euro preračunat u kune po tečaju 7.53450). Sukladno tome, **udio ukupne vrijednosti javne nabave bez PDV-a u BDP-u za 2022. je 20,59%**, što je povećanje za 28,21% u odnosu na 2021. u kojoj je udio ukupne vrijednosti javne nabave bez PDV-a u BDP-u za 2021. godinu 16,06%.

2.2.1. Broj i vrijednost objavljenih ugovora

U 2022. godini objavljena su ukupno 28.408 ugovora u ukupnoj vrijednosti od 63.068.012.465 kn bez PDV-a.

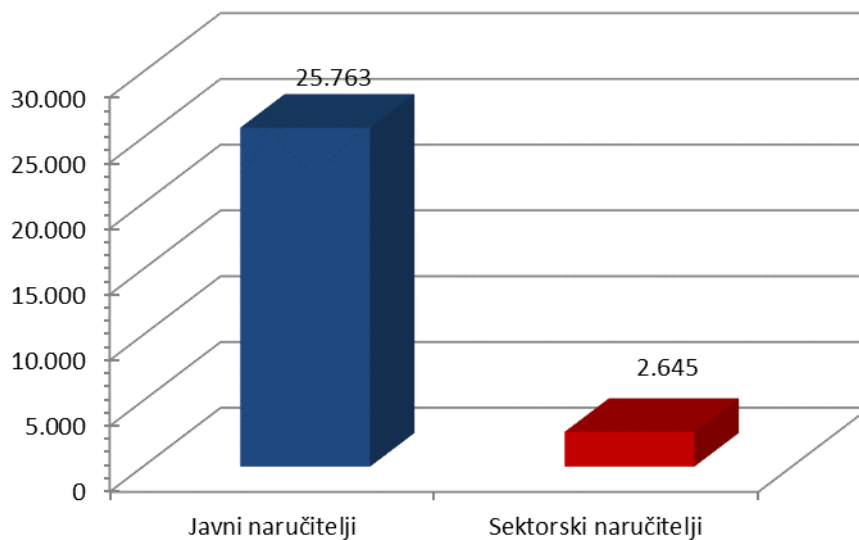
Javni naručitelji objavili su 25.763 ugovora u vrijednosti 44.017.210.513 kn bez PDV-a, dok su sektorski naručitelji objavili 2.645 ugovora u vrijednosti 19.050.801.952 kn bez PDV-a.

Uspoređujući podatke o ukupnom broju sklopljenih ugovora u 2022. godini s brojem sklopljenih ugovora u 2021. godini (27.253) razvidno je da je broj ukupno sklopljenih ugovora u 2022. godini veći za 4,24%. Javni naručitelji sklopili su 4,52% ugovora više, dok su sektorski naručitelji sklopili 1,57% ugovora više nego u 2021. godini.

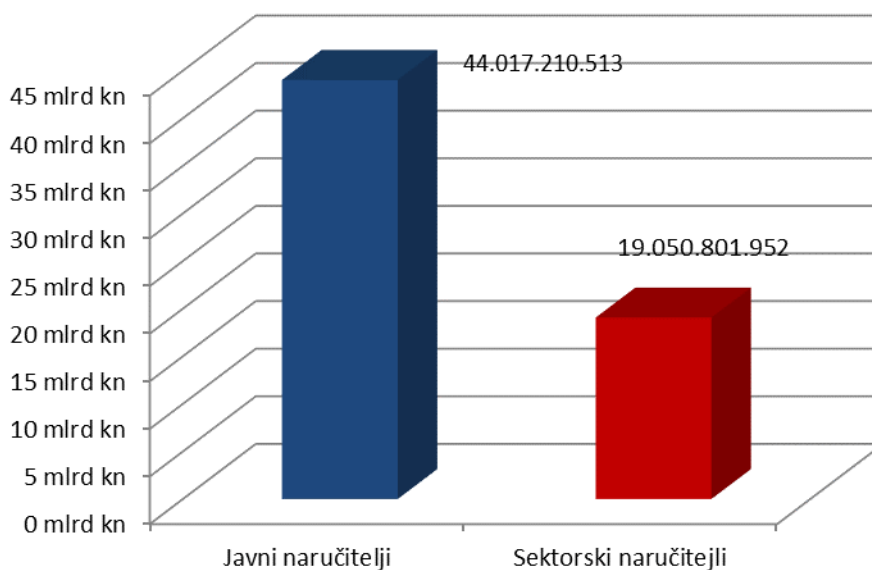
U 2022. godini ukupna vrijednost objavljenih ugovora bilježi povećanje od 35,25% u odnosu na 2021. godinu (46.631.660.140 kn) i to javni naručitelji 39,61% više, a sektorski 26,13% više (u 2021. javni naručitelji objavili su ugovore u iznosu od 31.527.538.037 kn, a sektorski 15.104.122.103 kn).

Tablica 2. Ugovori o javnoj nabavi objavljeni u EOJN-u

Vrsta naručitelja	Broj ugovora	%	Vrijednost nabave bez PDV-a	%
Javni naručitelji	25.763	90,69%	44.017.210.513	69,79
Sektorski naručitelji	2.645	9,31%	19.050.801.952	30,21
Ukupno	28.408	100,00%	63.068.012.465	100,00



Grafikon 5. Broj ugovora po vrsti naručitelja



Grafikon 6. Vrijednost ugovora po vrsti naručitelja bez PDV-a

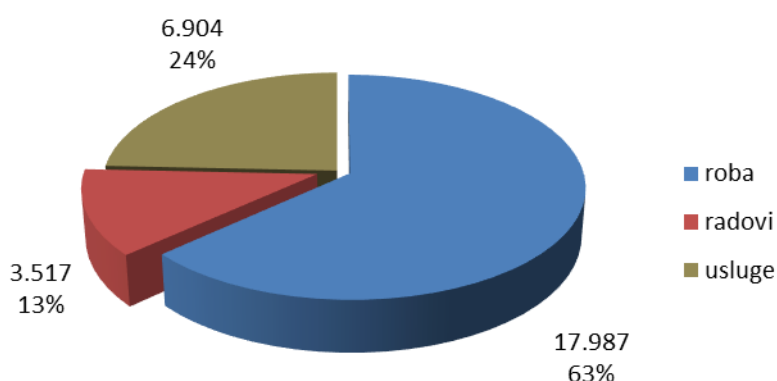
U ukupnom broju objavljenih ugovora (28.408), roba sudjeluje s 17.987 sklopljena ugovora u ukupnom iznosu od 21.228.010.913 kn bez PDV-a, radovi sudjeluju s 3.517 sklopljena ugovora u ukupnom iznosu od 29.073.511.159 kn bez PDV-a, a usluge sudjeluju s 6.904 sklopljena ugovora u ukupnom iznosu od 12.766.490.393 kn bez PDV-a.

Uspoređujući podatke o broju sklopljenih ugovora o javnoj nabavi robe u 2022. s podacima o broju sklopljenih ugovora o javnoj nabavi robe u 2021. (17.994) razvidno je da je broj sklopljenih ugovora o javnoj nabavi robe u 2022. manji za 0,04%. Broj ugovora o javnoj nabavi radova manji je za 0,42% (u 2021. objavljeno je 3.532 ugovora), a broj sklopljenih ugovora o javnim uslugama veći je za 20,55 % (u 2021. bilo je objavljeno 5.727 ugovora).

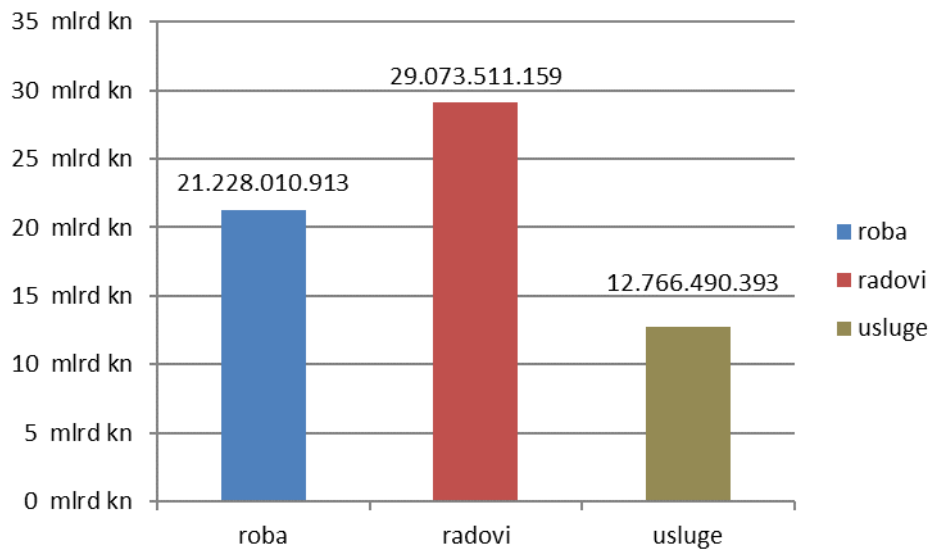
Gledano po predmetu nabave i vrijednosti ugovora, 33,66% odnosi se na robu, udio radova je 46,10%, a udio usluga je 20,24 %. Vrijednost ugovora o javnoj nabavi robe veća je u odnosu na 2021. (14.754.238.550 kn) za 43,88%, vrijednost ugovorenih radova veća je za 18,27% u odnosu na 2021. (24.582.300.276 kn), dok je vrijednost usluga veća za 75,00 % u odnosu na 2021. (7.295.121.314 kn).

Tablica 3. Broj i vrijednost objavljenih ugovora

Predmet nabave	Broj sklopljenih ugovora	%	Vrijednost sklopljenih ugovora	%
roba	17.987	63,32	21.228.010.913	33,66
radovi	3.517	12,38	29.073.511.159	46,10
usluge	6.904	24,30	12.766.490.393	20,24
ukupno	28.408	100,00	63.068.012.465	100,00



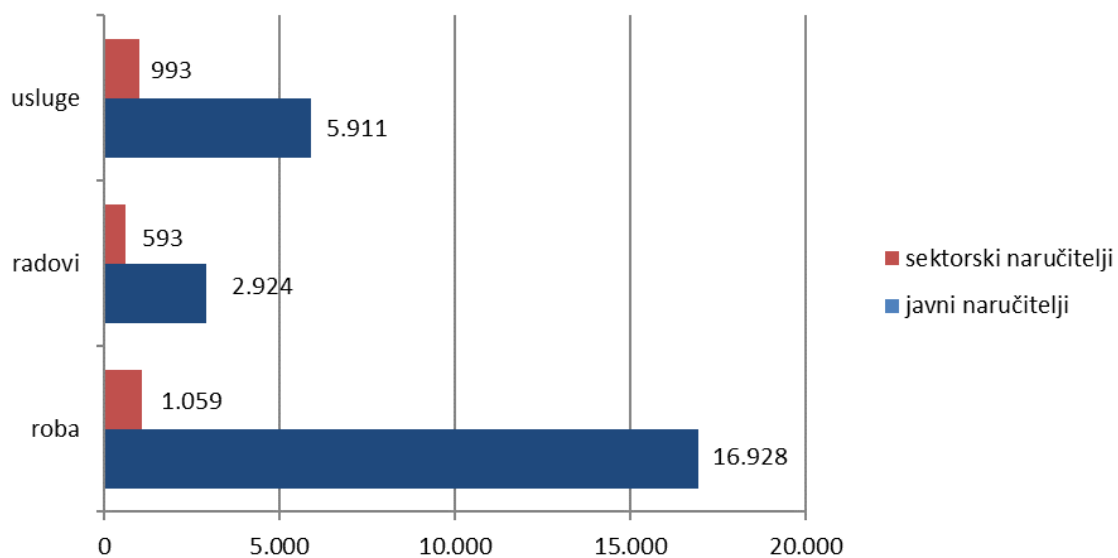
Grafikon 7. Broj ugovora po predmetu nabave



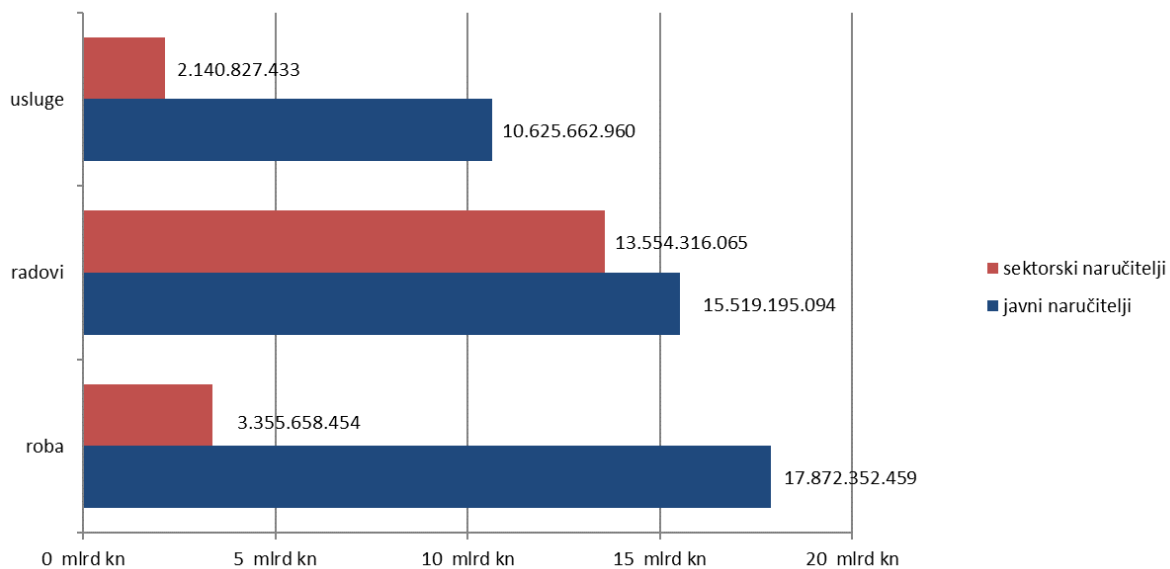
Grafikon 8. Vrijednost ugovora po predmetu nabave bez PDV-a

Tablica 4. Odnos javnih i sektorskih naručitelja prema vrsti ugovora o javnoj nabavi

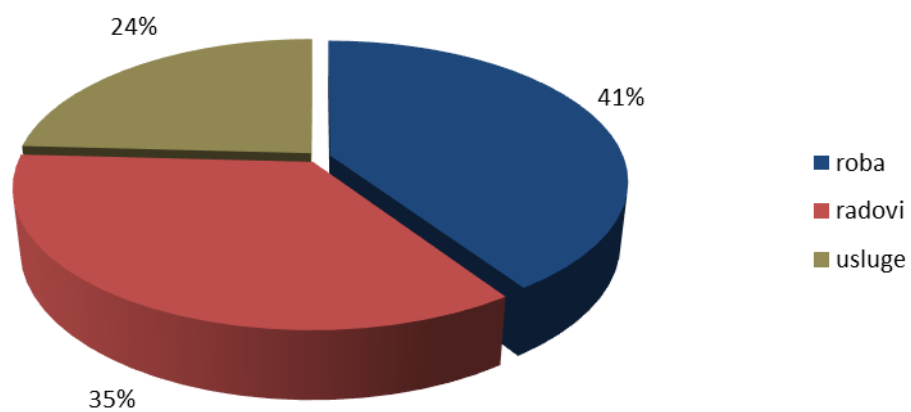
Vrsta naručitelja	ROBA		RADOVI		USLUGE		UKUPNO	
	Broj sklopljenih ugovora	Vrijednost sklopljenih ugovora	Broj sklopljenih ugovora	Vrijednost sklopljenih ugovora	Broj sklopljenih ugovora	Vrijednost sklopljenih ugovora	Broj sklopljenih ugovora	Vrijednost sklopljenih ugovora
javni naručitelji	16.928	17.872.352.459	2.924	15.519.195.094	5.911	10.625.662.960	25.763	44.017.210.513
sektorski naručitelji	1.059	3.355.658.454	593	13.554.316.065	993	2.140.827.433	2.645	19.050.801.952
ukupno	17.987	21.228.010.913	3.517	29.073.511.159	6.904	12.766.490.393	28.408	63.068.012.465



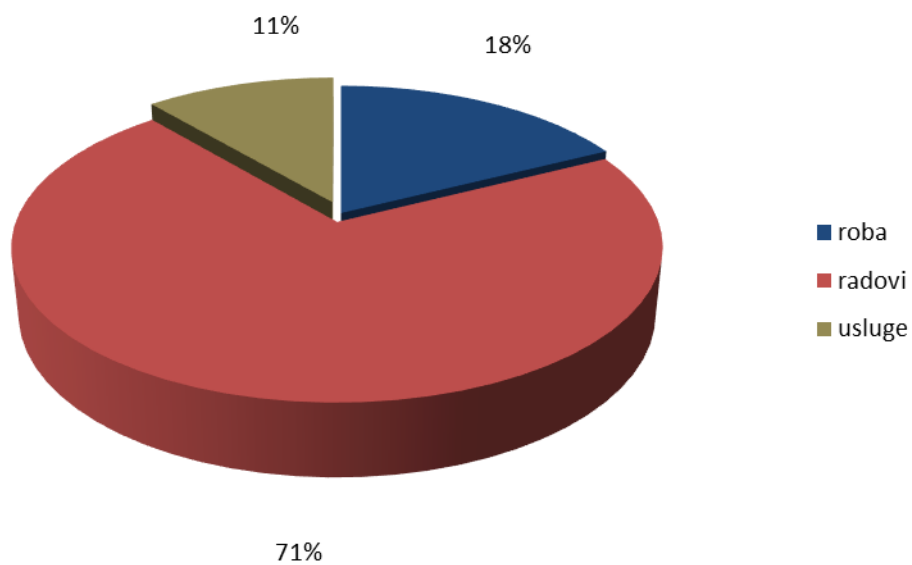
Grafikon 9. Broj ugovora po vrsti naručitelja i predmetu nabave



Grafikon 10. Vrijednost ugovora po vrsti naručitelja i predmetu nabave bez PDV-a.



Grafikon 11. Udio vrijednosti nabave po predmetu nabave za javne naručitelje bez PDV-a.



Grafikon 12. - Udio vrijednosti nabave po predmetu nabave za sektorske naručitelje bez PDV-a

Naručitelji u objavi navode svoj NUTS kod koji označava nacionalnu klasifikaciju prostornih jedinica za statistiku koju određuje Državni zavod za statistiku. Statistički je standard koji se koristi za prikupljanje, upisivanje, obradu i analizu podataka regionalne statistike prema razinama prostorne podjele Republike Hrvatske i koristi se za svrhe regionalne statistike. Prema NUTS kodu razvidno je da je vrijednosno najviše sklopljenih ugovora u Gradu Zagrebu, zatim slijedi Primorsko-goranska županija, Splitsko-dalmatinska županija itd.

Tablica 5. Vrijednost ugovora o javnoj nabavi bez PDV-a objavljeni u EOJN-u prema NUTS kodu

Oznaka županije	NUTS Kod	Područje	Financijska vrijednost ugovora bez PDV-a	Postotni udio
	HR0	Hrvatska	63.068.012.465 kn	100,00%
1	HR050	Grad Zagreb	37.325.699.996 kn	59,18%
15	HR031	Primorsko-goranska ž.	4.658.344.484 kn	7,39%
19	HR035	Splitsko-dalmatinska ž.	3.680.035.925 kn	5,84%
4	HR063	Koprivničko-križevačka ž.	2.494.512.337 kn	3,96%
17	HR033	Zadarska ž.	1.888.860.734 kn	2,99%
21	HR037	Dubrovačko-neretvanska ž.	1.772.016.479 kn	2,81%
11	HR025	Osječko-baranjska ž.	1.587.298.991 kn	2,52%
14	HR028	Sisačko-moslavačka ž.	1.391.027.011 kn	2,21%
3	HR062	Varaždinska ž.	1.262.614.424 kn	2,00%
13	HR027	Karlovačka ž.	1.143.599.521 kn	1,81%
6	HR065	Zagrebačka županija	992.782.930 kn	1,57%
20	HR036	Istarska ž.	990.414.695 kn	1,57%
16	HR032	Ličko-senjska ž.	774.270.865 kn	1,23%
10	HR024	Brodsko-posavska ž.	536.689.745 kn	0,85%
12	HR026	Vukovarsko-srijemska ž.	494.909.335 kn	0,78%
18	HR034	Šibensko-kninska ž.	482.258.338 kn	0,76%
9	HR023	Požeško-slavonska ž.	465.941.747 kn	0,74%
7	HR021	Bjelovarsko-bilogorska ž.	343.473.842 kn	0,54%
5	HR064	Krapinsko-zagorska ž.	334.660.490 kn	0,53%
2	HR061	Međimurska ž.	256.132.850 kn	0,41%
8	HR022	Virovitičko-podravska ž.	192.467.726 kn	0,31%



Grafikon 13. Vrijednost ugovora o javnoj nabavi bez PDV-a prema NUTS kodu izraženi u %

Tablicom broj 6. prikazana je prosječna vrijednost ugovora naručitelja iz pojedine županije.

Tablica 6. Prosječna vrijednost ugovora/naručitelju po županiji

Županija	Ukupna vrijednost ugovora u županiji	Broj naručitelja koji su provodili postupke	Prosječna vrijednost ugovora/naručitelju
Bjelovarsko-bilogorska županija (HR021)	343.473.842,00 kn	50	6.869.476,84 kn
Virovitičko-podravska županija (HR022)	192.467.726,00 kn	30	6.415.590,87 kn
Požeško-slavonska županija (HR023)	465.941.747,00 kn	36	12.942.826,31 kn
Brodsko-posavska županija (HR024)	536.689.745,00 kn	43	12.481.156,86 kn
Osječko-baranjska županija (HR025)	1.587.298.991,00 kn	99	16.033.323,14 kn
Vukovarsko-srijemska županija (HR026)	494.909.335,00 kn	58	8.532.919,57 kn
Karlovačka županija (HR027)	1.143.599.521,00 kn	56	20.421.420,02 kn
Sisačko-moslavačka županija (HR028)	1.391.027.011,00 kn	72	19.319.819,60 kn
Primorsko-goranska županija (HR031)	4.658.344.484,00 kn	132	35.290.488,52 kn
Ličko-senjska županija (HR032)	774.270.865,00 kn	40	19.356.771,63 kn
Zadarska županija (HR033)	1.888.860.734,00 kn	91	20.756.711,36 kn
Šibensko-kninska županija (HR034)	482.258.338,00 kn	53	9.099.213,92 kn
Splitsko-dalmatinska županija (HR035)	3.680.035.925,00 kn	130	28.307.968,65 kn
Istarska županija (HR036)	990.414.695,00 kn	89	11.128.255,00 kn
Dubrovačko-neretvanska županija (HR037)	1.772.016.479,00 kn	75	23.626.886,39 kn
Grad Zagreb (HR050)	37.325.699.996,00 kn	187	199.602.673,78 kn
Međimurska županija (HR061)	256.132.850,00 kn	35	7.318.081,43 kn
Varaždinska županija (HR062)	1.262.614.424,00 kn	64	19.728.350,38 kn
Koprivničko-križevačka županija (HR063)	2.494.512.337,00 kn	49	50.908.415,04 kn
Krapinsko-zagorska županija (HR064)	334.660.490,00 kn	51	6.561.970,39 kn
Zagrebačka županija (HR065)	992.782.930,00 kn	80	12.409.786,63 kn
UKUPNO	63.068.012.465 kn	1520	41.492.113,46 kn

U Gradu Zagrebu je u 2022. godini 187 naručitelja sklopilo ugovore u ukupnoj vrijednosti od 37.325.699.996,00 kn, odnosno u prosjeku je svaki naručitelj sklopio ugovora u vrijednosti od 199.602.673,78 kn. Slijedi Koprivničko-križevačka županija s prosječno sklopljenim ugovorima po naručitelju u iznosu od 50.908.415,04 kn, u Primorsko-goranskoj županiji svaki od 132 naručitelja je u prosjeku sklopio 35.290.488,52 kn, dok je u Splitsko-dalmatinskoj županiji svaki naručitelj u prosjeku sklopio ugovora u ukupnoj vrijednosti od 28.307.968,65 kn.

2.2.2. Jednostavna nabava

Za potrebe izrade godišnjeg Statističkog izvješća o javnoj nabavi u RH, od 2021. godine prikupljaju se i podaci vezani za:

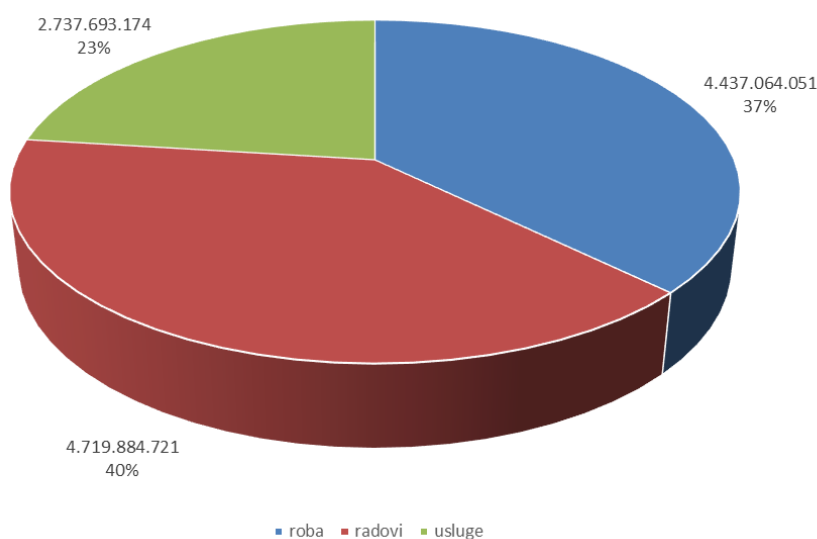
- jednostavnu nabavu (u koju nije uključena vrijednost jednostavne nabave financirane iz EU fondova i nije uključena vrijednost jednostavne nabave u postupku obnove objekata oštećenih potresom u skladu sa člankom 5. Pravilnika o provedbi postupka nabave robe, usluga i radova za postupak obnove)
- jednostavnu nabavu koja se financirana iz EU fondova
- jednostavnu nabavu koju su naručitelji proveli u postupku obnove u skladu sa člankom 5. Pravilnika o provedbi postupka nabave robe, usluga i radova za postupak obnove
- „jednostavnu“ nabavu koju su naručitelji proveli u postupku obnove u skladu sa člankom 6. Pravilnika o provedbi postupka nabave robe, usluga i radova za postupak obnove.

U ukupnoj vrijednosti jednostavne nabave (11.894.641.946 kn), jednostavna nabava u koju nije uključena vrijednost jednostavne nabave financirane iz EU fondova i nije uključena vrijednost jednostavne nabave u postupku obnove objekata oštećenih potresom sudjeluje s 10.659.578.569 kn (89,62%), jednostavna nabava financirana iz EU fondova sudjeluje s 502.380.886 kn (4,22%), jednostavna nabava sukladno Zakonu o obnovi zgrada oštećenih potresom i članku 5. Pravilnika o provedbi postupka nabave roba, usluga i radova za postupke obnove sudjeluje s 732.682.491 kn (6,16%).

Tablica 7. Jednostavna nabava

Jednostavna nabava	Vrijednost nabave bez PDV-a	%
roba	4.305.930.105	40,39
radovi	1.983.942.287	40,99
usluge	4.369.706.177	18,61
ukupno	10.659.578.569	100,00
Jednostavna nabava financirana iz EU fondova		
roba	128.867.668	25,65
radovi	112.463.014	51,96
usluge	261.050.204	22,39
ukupno	502.380.886	100,00
Jednostavna nabava sukladno članku 5. Pravilnika o provedbi postupaka nabave roba, usluga i radova za postupke obnove		
roba	2.266.278	0,31
radovi	641.287.873	12,16
usluge	89.128.340	87,53
ukupno	732.682.491	100,00
Ukupna jednostavna nabava		
roba	4.437.064.051	37,30
radovi	4.719.884.721	39,68
usluge	2.737.693.174	23,02
ukupno	11.894.641.946	100,00

Ukupna jednostavna nabava



Grafikon 14. Vrijednost jednostavne nabave bez PDV-a

2.3. ANALIZA SKLOPLJENIH UGOVORA (JAVNI I SEKTORSKI NARUČITELJI)

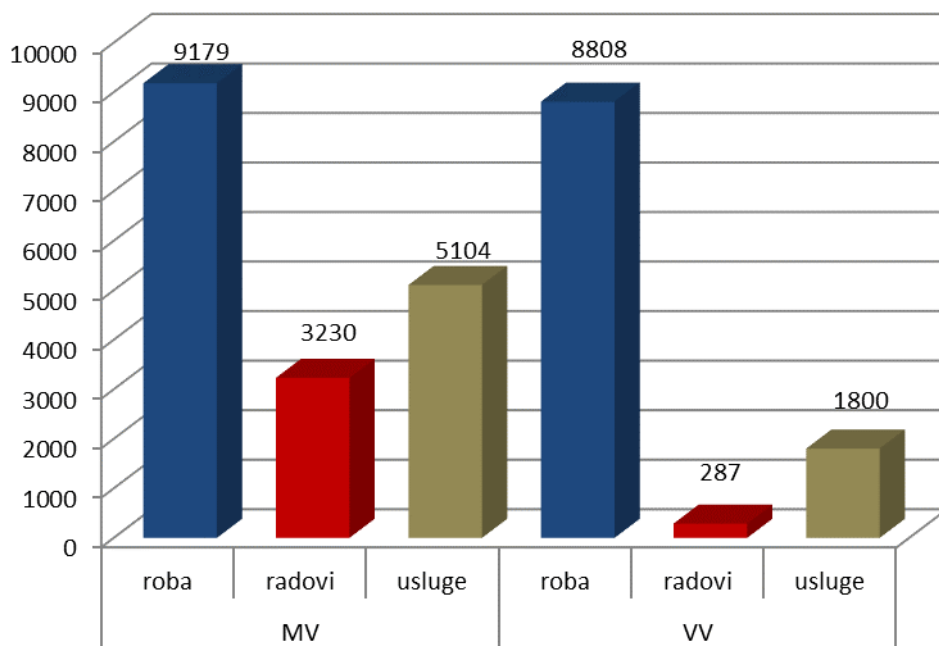
2.3.1. Broj i vrijednost ugovora prema vrijednosnom pragu i predmetu nabave

U Tabeli 8. prikazana je struktura po vrijednosnim pragovima.

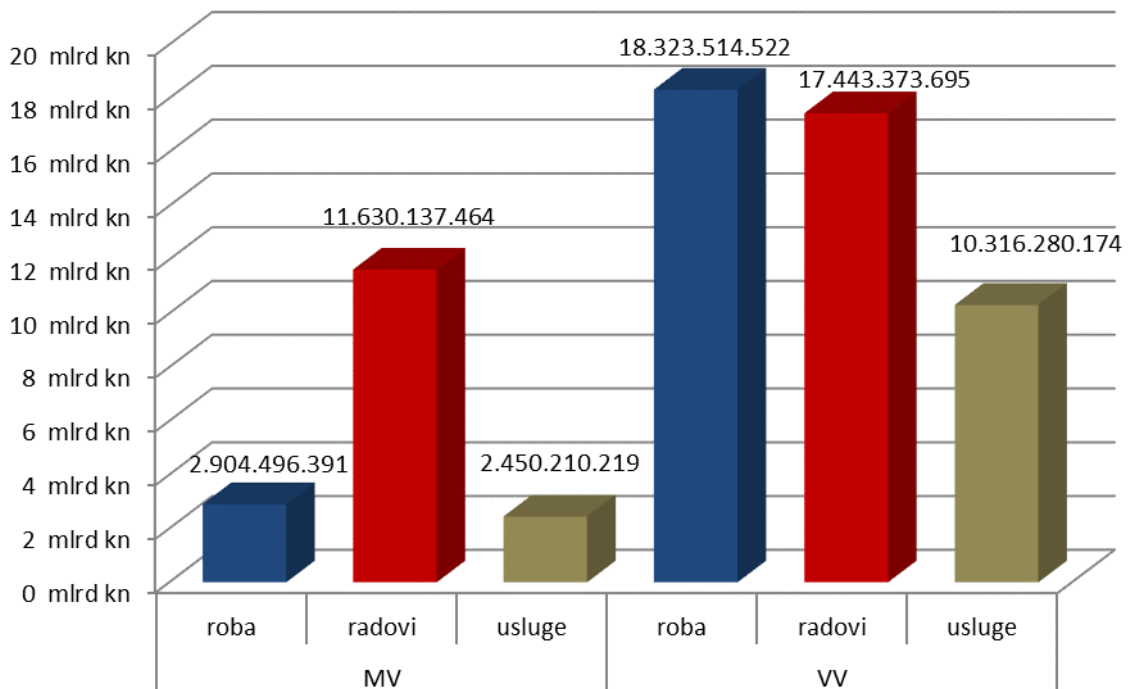
Tablica 8. Struktura ugovora prema vrijednosnim pragovima

procijenjena vrijednost	vrsta ugovora	ukupno				broj/ sveukupno %	vrijednost/ sveukupno %
		broj	%	vrijednost	%		
MV	roba	9.179	52,41	2.904.496.391	17,10	32,31	4,61
	radovi	3.230	18,44	11.630.137.464	68,47	11,37	18,44
	usluge	5.104	29,14	2.450.210.219	14,43	17,97	3,89
ukupno MV		17.513	100,00	16.984.844.074	100,00	61,65	26,93
VV	roba	8.808	80,84	18.323.514.522	39,76	31,01	29,05
	radovi	287	2,63	17.443.373.695	37,85	1,01	27,66
	usluge	1.800	16,52	10.316.280.174	22,39	6,34	16,36
ukupno VV		10.895	100,00	46.083.168.391	100,00	38,35	73,07
sveukupno		28.408	100,00	63.068.012.465	100,00	100,00	100,00

Iako je broj objavljenih ugovora veći kod nabave male vrijednosti (61,65%), njihova ukupna vrijednost bez PDV-a je 26,93% ukupne vrijednosti nabave bez PDV-a, dok je udio vrijednosti ugovora bez PDV-a kod nabave velike vrijednosti 73,07%.



Grafikon 15. Broj ugovora prema vrijednosnom pragu i predmetu nabave



Grafikon 16. Vrijednost ugovora bez PDV-a prema vrijednosnom pragu i predmetu nabave

2.3.2. Broj i vrijednost ugovora prema vrsti naručitelja i vrijednosnom pragu

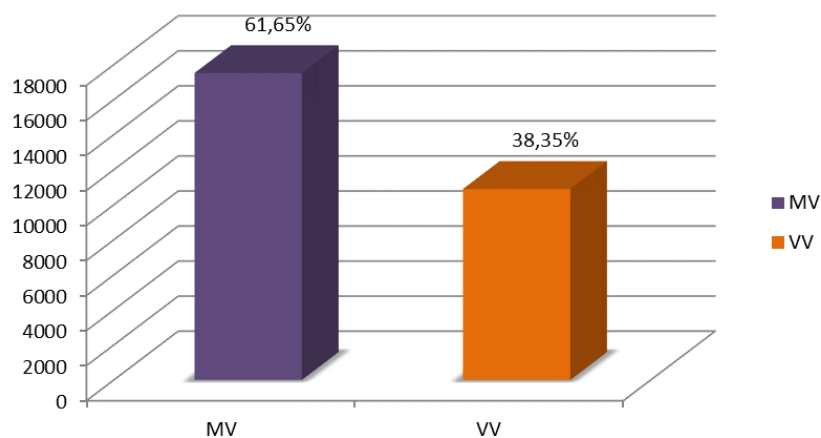
Gledajući prema vrsti naručitelja i vrijednosnom pragu, najveći dio odnosi se na javne naručitelje, što je prikazano u Tablici 9.

Udio javnih naručitelja u nabavi male vrijednosti je 20,16% ukupne vrijednosti nabave bez PDV-a, a sektorskih naručitelja je 6,77%.

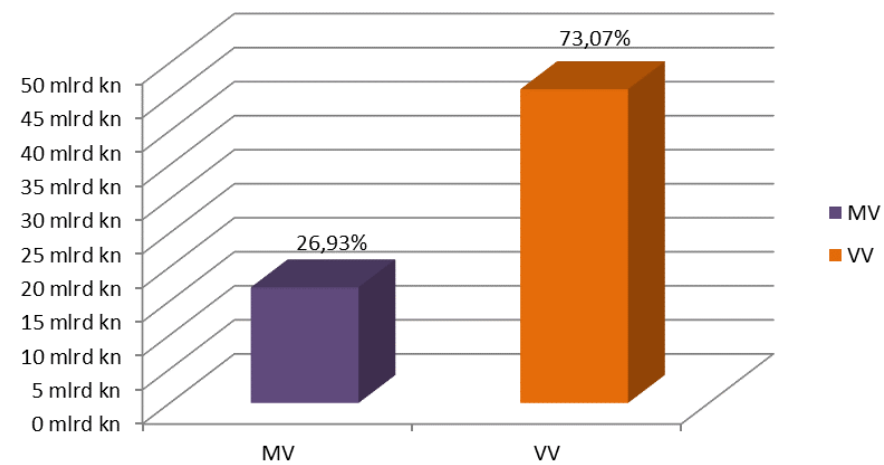
Nabava velike vrijednosti javnih naručitelja je 49,63% ukupne vrijednosti nabave bez PDV-a, a sektorskih naručitelja 30,21%.

Tablica 9. Udjeli prema vrsti naručitelja i vrijednosnom pragu

Vrijednosni prag	Javni			Sektorski			Ukupno		
	broj	vrijednost	%	broj	vrijednost	%	broj	vrijednost	%
MV	15.422	12.713.823.215	20,16	2.091	4.271.020.859	6,77	17513	16.984.844.074	26,93
VV	10.341	31.303.387.298	49,63	554	14.779.781.093	23,43	10895	46.083.168.391	73,07
Ukupno	25763	44.017.210.513	69,79	2645	19.050.801.952	30,21	28408	63.068.012.465	100,00

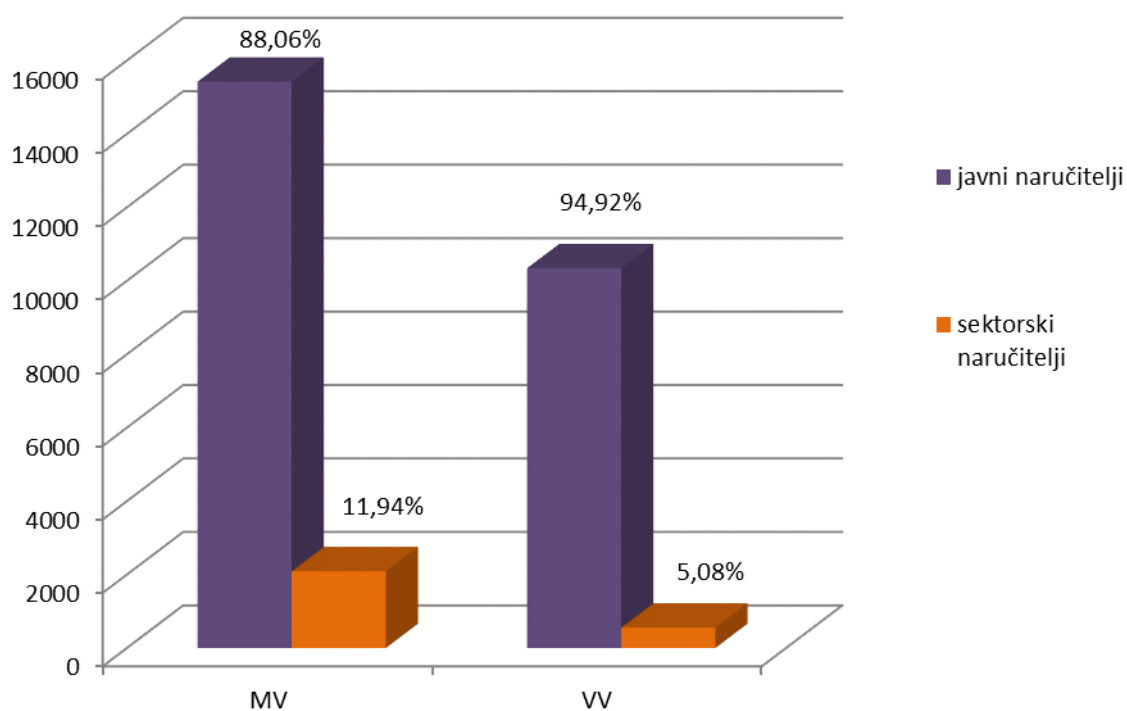


Grafikon 17. Broj ugovora prema vrijednosnom pragu

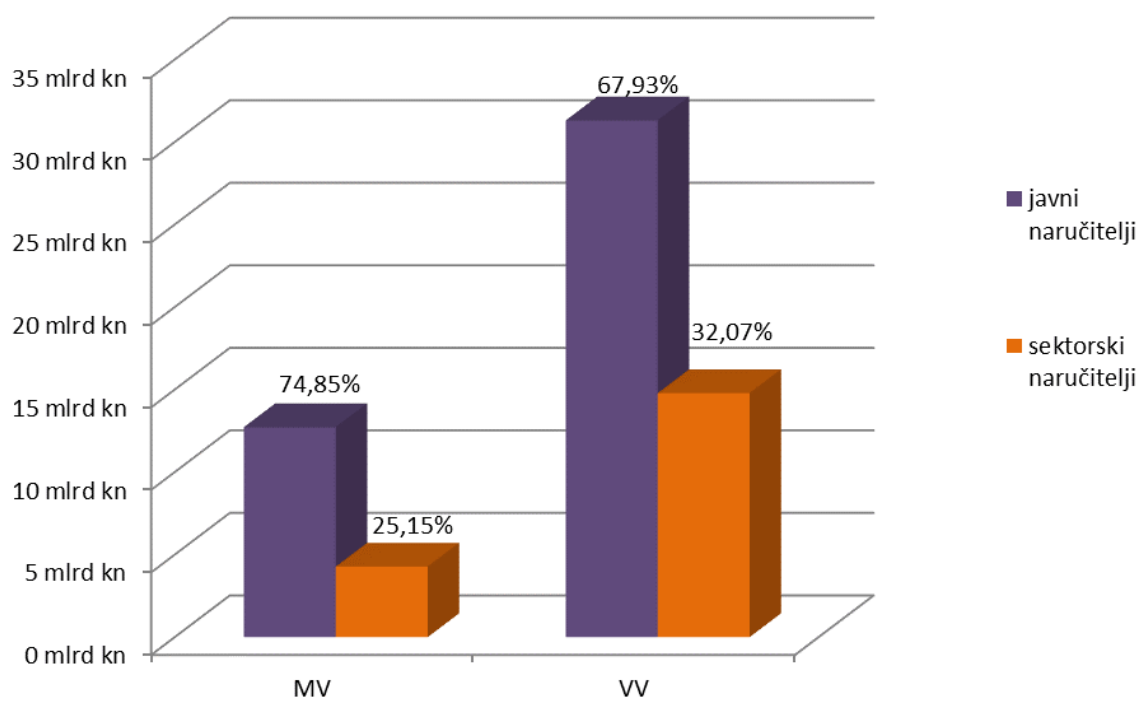


Grafikon 18. Vrijednost ugovora bez PDV-a prema vrijednosnom pragu

Broj ugovora i vrijednosti nabave bez PDV-a prema vrsti naručitelja i vrijednosnom pragu



Grafikon 19. Broj ugovora prema vrsti naručitelja i vrijednosnim pragovima

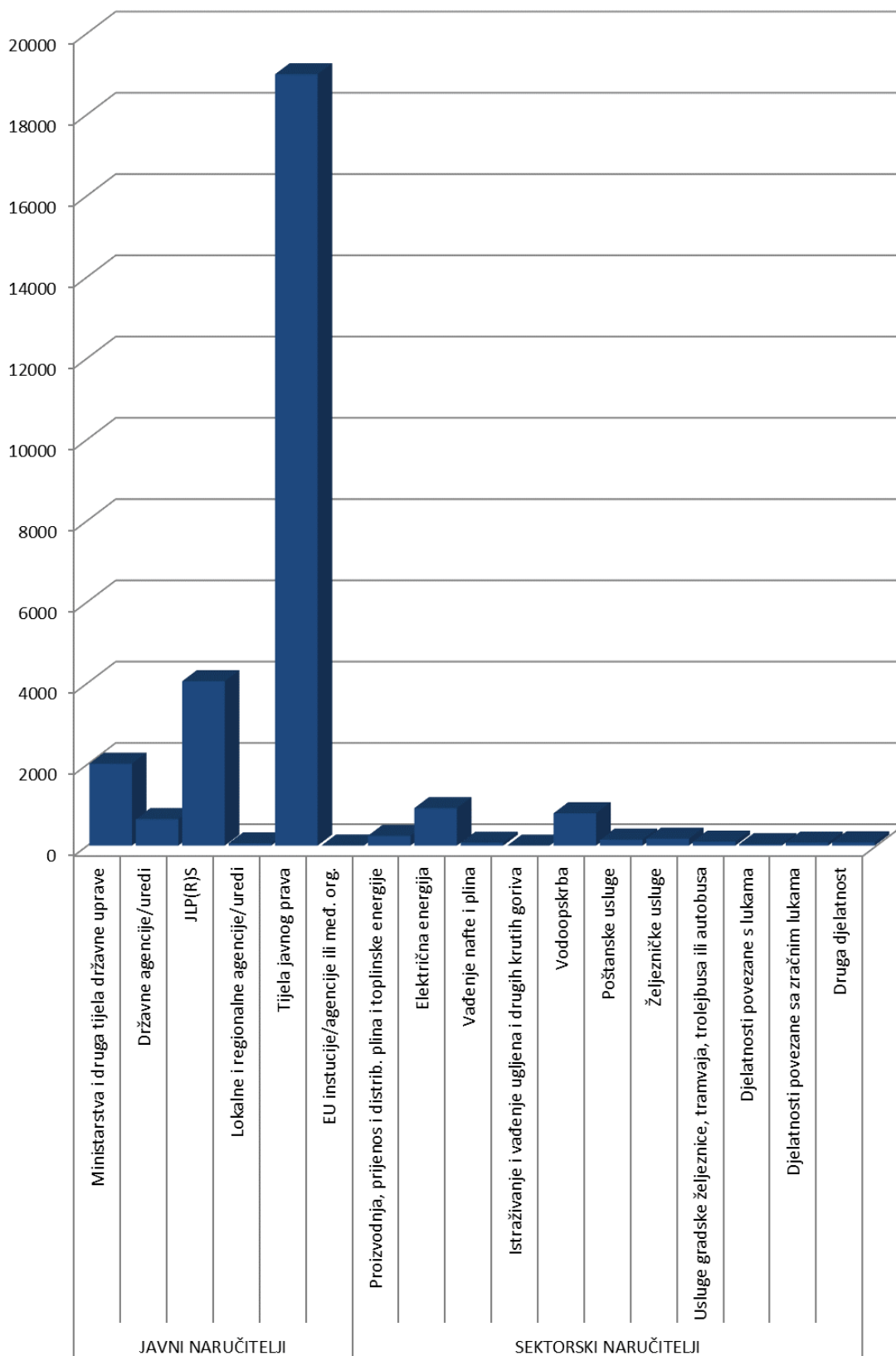


Grafikon 20. Vrijednost ugovora bez PDV-a prema vrsti naručitelja i vrijednosnim pragovima

2.3.3. Broj i vrijednost ugovora prema vrsti naručitelja/djelatnosti

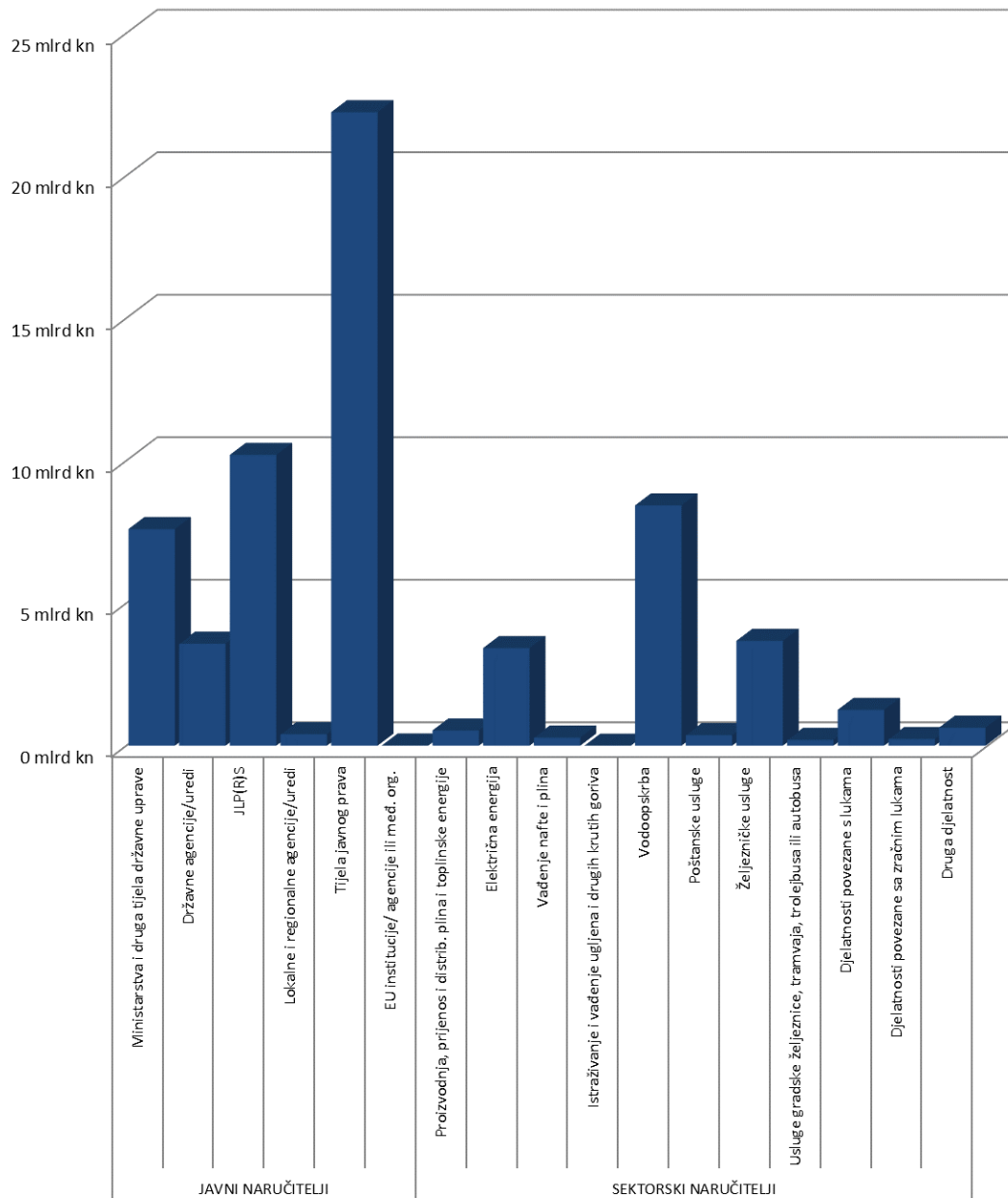
Tablica 10. Broj i vrijednost ugovora bez PDV-a prema vrsti naručitelja/djelatnosti

Vrsta naručitelja	Broj ugovora	%	Vrijednost bez PDV-a	%
JAVNI NARUČITELJI				
Ministarstva i druga tijela državne uprave	2.017	7,10	7.599.563.104	12,05
Državne agencije/uređi	653	2,30	3.579.527.694	5,68
JLP(R)S	4.047	14,25	10.201.317.813	16,18
Lokalne i regionalne agencije/uređi	57	0,20	404.203.077	0,64
Tijela javnog prava	18.985	66,83	22.226.584.585	35,24
Europske institucije/agencije ili međunarodne organizacije	4	0,01	6.014.239	0,01
Ukupno javni naručitelji	25.763	90,69	44.017.210.513	69,79
SEKTORSKI NARUČITELJI				
Proizvodnja, prijenos i distribucija plina i toplinske energije	242	0,85	533.737.239	0,85
Električna energija	923	3,25	3.424.559.188	5,43
Vađenje nafte i plina	71	0,25	283.909.669	0,45
Istraživanje i vađenje ugljena i drugih krutih goriva	0	0,00	0	0,00
Vodoopskrba	797	2,81	8.430.451.929	13,37
Poštanske usluge	149	0,52	370.928.000	0,59
Željezničke usluge	171	0,60	3.678.688.553	5,83
Usluge gradske željeznice, tramvaja, trolejbusa ili autobusa	100	0,35	203.651.333	0,32
Djelatnosti povezane s lukama	36	0,13	1.257.727.491	1,99
Djelatnosti povezane sa zračnim lukama	73	0,26	234.273.156	0,37
Druga djelatnost	83	0,29	632.875.394	1,00
Ukupno sektorski naručitelji	2.645	9,31	19.050.801.952	30,21
SVEUKUPNO	28.408	100,0	63.068.012.465	100,0



Grafikon 21. Broj objavljenih ugovora po djelatnosti naručitelja

Uspoređujući statističke podatke iz 2022. godine sa statističkim podacima iz 2021. godine, i u 2022. godini najviše je sklopljenih ugovora tj. 66,83% u kategoriji „tijela javnog prava“. Tijela javnog prava sklopili su najveću ukupnu vrijednost ugovora (35,24%).



Grafikon 22. Vrijednost ugovora bez PDV-a po djelatnosti naručitelja

U nastavku se daje pregled 10 najvećih naručitelja, te 10 najvećih sklopljenih ugovora u 2022. godini.

Tablica 11. Deset najvećih naručitelja u 2022. godini

Naručitelj	Jednostavna nabava bez PDV-a	Vrijednost ugovora bez PDV-a	Ukupna vrijednost nabave bez PDV- a (kn)	Udio u sveukupnoj vrijednosti nabave (%)
Grad Zagreb	73.021.975	4.286.190.773	4.359.212.748	5,81
Hrvatske vode, pravna osoba za upravljanje vodama	26.420.693	3.551.224.407	3.577.645.100	4,77
HŽ Infrastruktura d.o.o.	30.983.575	3.387.527.395	3.418.510.971	4,56
Ministarstvo zdravstva	5.194.482	3.121.616.390	3.126.810.873	4,17
KD Vodovod i kanalizacija d.o.o. , Rijeka	10.837.076	2.600.321.228	2.611.158.304	3,48
Središnji državni ured za središnju javnu nabavu	263.166	2.113.535.080	2.113.798.246	2,82
Ministarstvo unutarnjih poslova	61.451.420	1.829.896.048	1.891.347.468	2,52
Klinički bolnički centar Zagreb	26.678.323	1.630.905.127	1.657.583.450	2,21
Koprivničke vode d.o.o.	7.591.838	1.349.489.806	1.357.081.644	1,81
Hrvatske autoceste d.o.o.	25.342.280	1.328.578.822	1.353.921.101	1,80
UKUPNO	267.784.828	25.199.285.076	25.467.069.905	33,95

U 2022., kao i u 2021., među 10 najvećih naručitelja nalaze se Grad Zagreb, Ministarstvo zdravstva, Hrvatske autoceste d.o.o., Ministarstvo unutarnjih poslova, HŽ Infrastruktura d.o.o. te KBC Zagreb.

Tablica 12. Deset najvećih sklopljenih ugovora/okvirnih sporazuma u 2022. godini

Naručitelj	Predmet nabave	Postupak nabave	EU fondovi	Vrijednost ugovora (kn)	Udio u ukupnoj vrijednosti nabave (%)
HŽ Infrastruktura d.o.o.	Radovi na građevinskom i elektroenergetskom željezničkom infrastrukturnom podsustavu projekta „Rekonstrukcija postojećeg i izgradnja drugog kolosijeka na dionici Hrvatski Leskovac – Karlovac“	Otvoreni postupak	Da	1.713.193.222	2,72
KD Vodovod i kanalizacija d.o.o. , Rijeka	Izgradnja uređaja za pročišćavanje otpadnih voda aglomeracije Rijeka	Ograničeni postupak	Da	522.600.000	0,83
Grad Zagreb	Rezervni dijelovi, popravak i servis strojeva i priključne opreme za građevinarstvo	Otvoreni postupak	Ne	509.970.896	0,81
Agencija za gospodarenje otpadom d.o.o.	Projektiranje i izvođenje radova izgradnje centra za gospodarenje otpadom Lučino razdolje	Otvoreni postupak	Da	394.769.402	0,63
Središnji državni ured za središnju javnu nabavu	Opskrba električnom energijom	Otvoreni postupak	Ne	374.046.878	0,59
Ministarstvo zdravstva	Posebne skupine lijekova za zdravstvene ustanove u Republici Hrvatskoj.	Otvoreni postupak	Ne	355.263.652	0,56
Središnji državni ured za središnju javnu nabavu	Opskrba električnom energijom	Otvoreni postupak	Ne	347.046.089	0,55
Klinička bolnica Merkur	Izrada projektne dokumentacije i izvođenje radova cjelovite obnove zgrade Kliničke bolnice Merkur	Otvoreni postupak	Da	339.901.000	0,54
Središnji državni ured za središnju javnu nabavu	Poštanske usluge	Otvoreni postupak	Ne	338.190.873	0,54
Centar za gospodarenje otpadom Karlovačke županije KODOS d.o.o.	Projektiranje i izvođenje radova izgradnje Centra za gospodarenje otpadom Babina gora	Otvoreni postupak	Da	333.081.865	0,53
UKUPNO				5.228.063.877	8,29

2.3.4. Broj i vrijednost ugovora prema vrsti postupka

Tablica 13. Broj i vrijednost ugovora bez PDV-a prema vrsti postupka

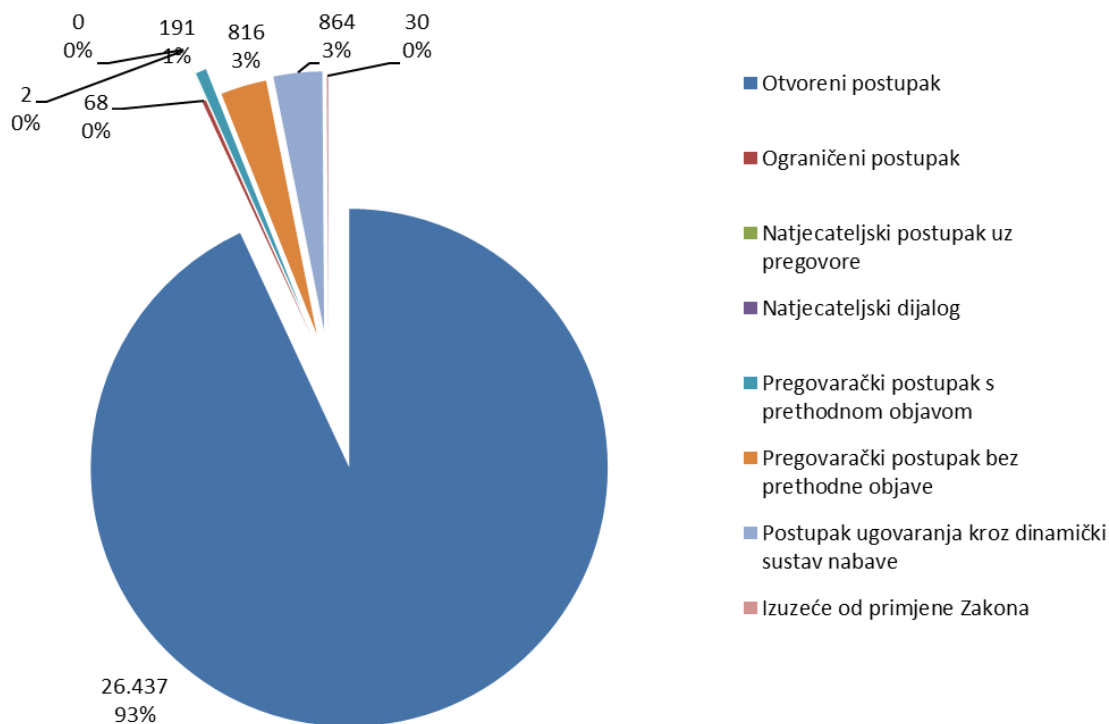
Postupak	Broj	%	Vrijednost	%
Otvoreni postupak	26.437	93,06	58.001.684.120	91,97
Ograničeni postupak	68	0,24	1.718.664.972	2,73
Natjecateljski postupak uz pregovore	2	0,01	16.340.539	0,03
Natjecateljski dijalog	0	0,00	0	0,00
Pregovarački postupak s prethodnom objavom	191	0,67	538.866.240	0,85
Pregovarački postupak bez prethodne objave	816	2,87	1.487.989.936	2,36
Postupak ugovaranja kroz dinamički sustav nabave	864	3,04	549.117.159	0,87
Izuzeće od primjene Zakona	30	0,11	755.349.498	1,20
UKUPNO	28.408	100,00	63.068.012.465	100,00

U 2022. godini i dalje se najviše koristi otvoreni postupak javne nabave koji je i brojem objava i vrijednosno najzastupljeniji, dok su, po broju ugovora, najmanje korišteni natjecateljski postupak uz pregovore i natjecateljski dijalog.

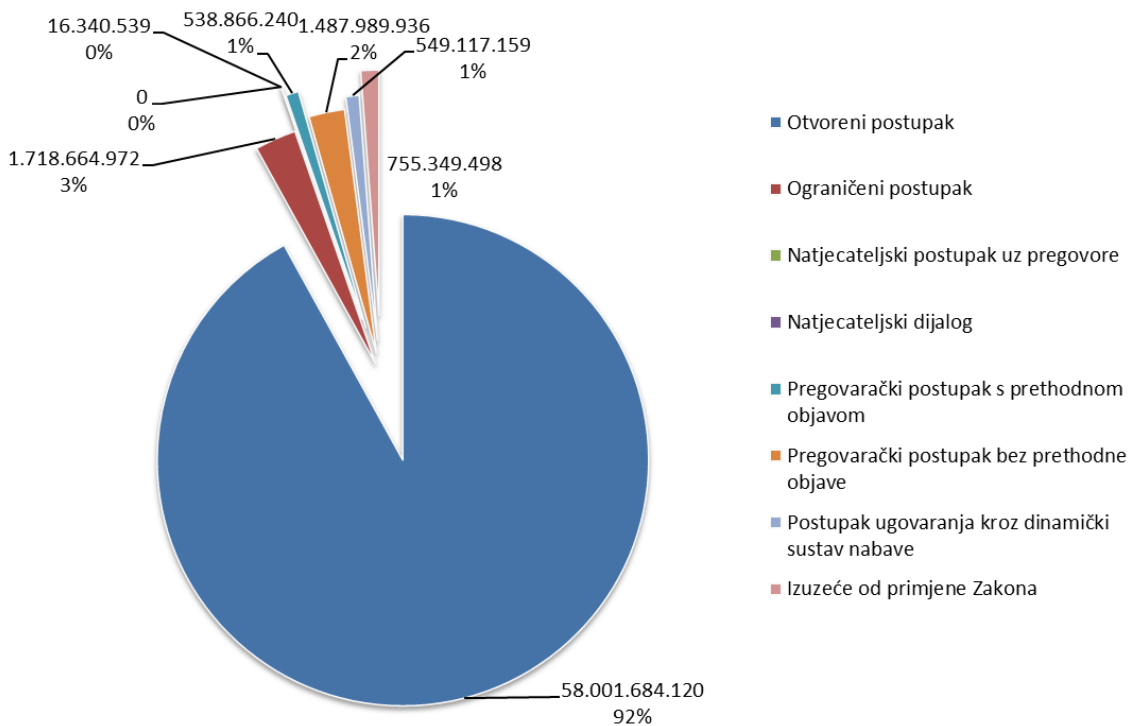
Naručitelji su u 2022. godini sklopili 26.437 ugovora temeljem otvorenog postupka javne nabave, dok su istu mogućnost u 2021. godini koristili za sklapanje 25.865 ugovora. U pregovaračkom postupku bez prethodne objave naručitelji su sklopili 816 ugovora, dok je u prethodnoj 2021. godini sklopljeno 973 ugovora.

Zamijećen je značajan porast ugovaranja kroz dinamički sustav javne nabave u odnosu na 2021. godinu. Dok je u 2021. godini uspostavom dinamičkog sustava javne nabave ugovoren 161 ugovor (0,59%) u 2022 godini sklopljena su 864 ugovora ili 3,04% ukupno objavljenih ugovora, što ukazuje da naručitelji sve više prepoznaju prednosti dinamičkog sustava javne nabave.

Temeljem izuzeća od primjene ZJN 2016 naručitelji su objavili 30 ugovora. Javni naručitelji su sklopili 16 ugovora u ukupnoj vrijednosti od 639.302.051 kn bez PDV-a dok su sektorski naručitelji sklopili 14 ugovora u ukupnoj vrijednosti od 116.047.448 kn bez PDV-a.



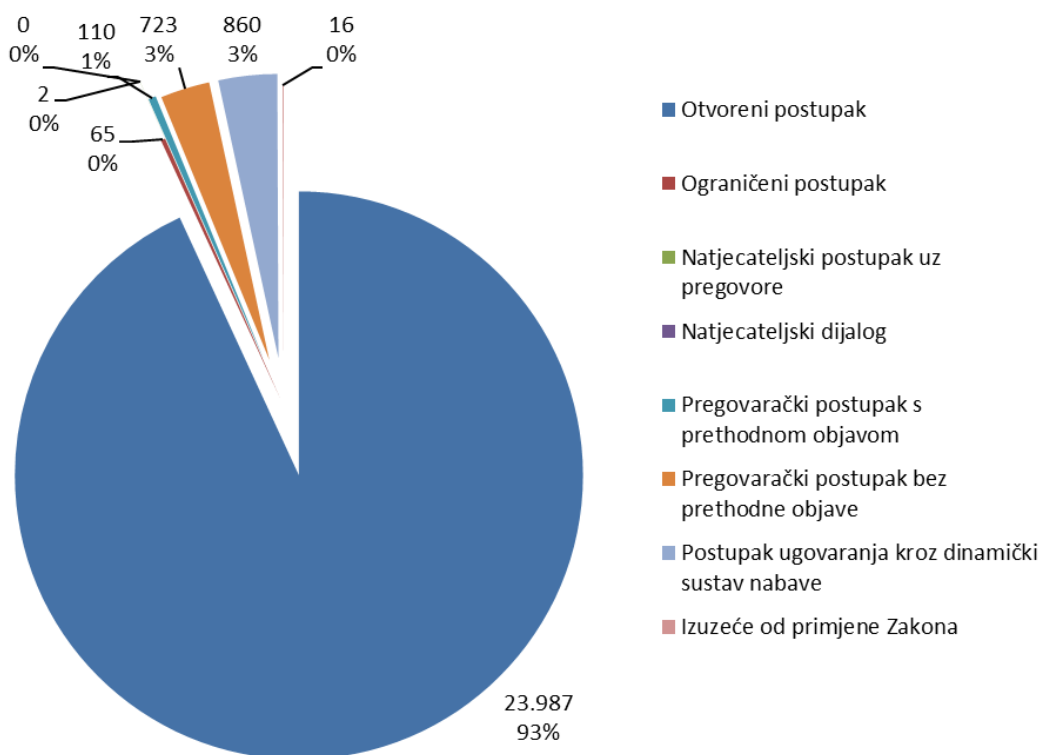
Grafikon 23. Broj ugovora prema vrsti postupka – ukupno



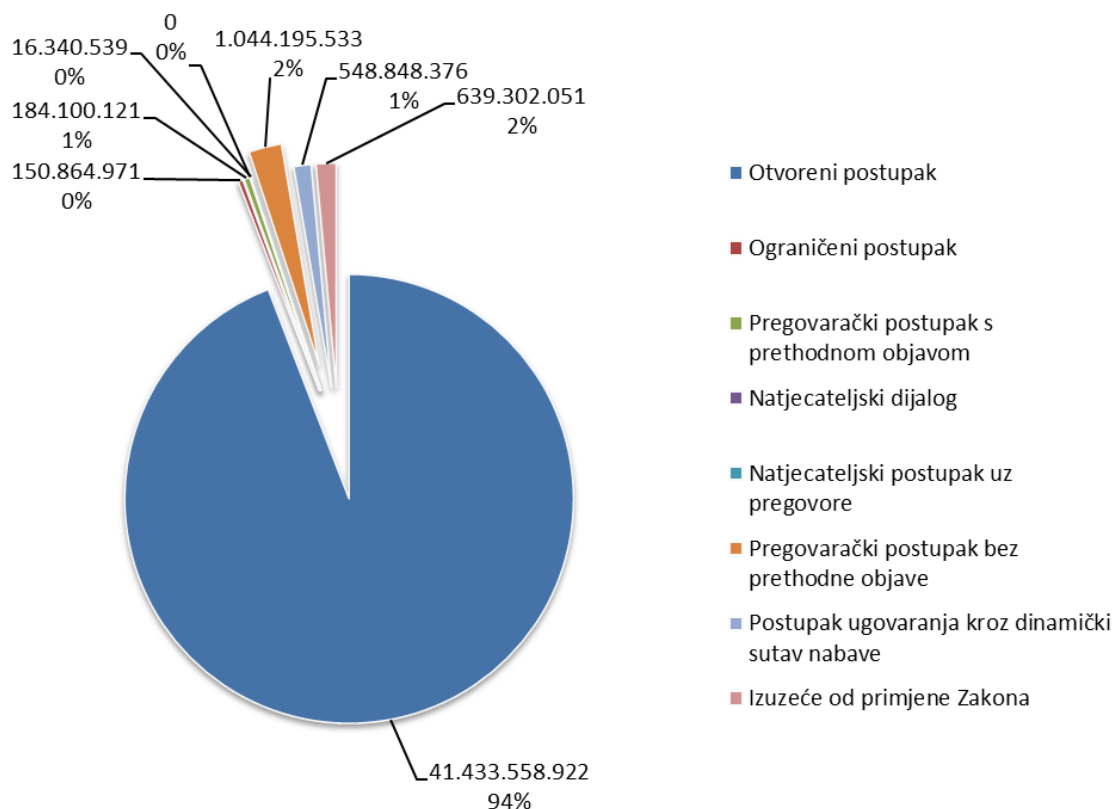
Grafikon 24. Vrijednost ugovora bez PDV-a prema vrsti postupka – ukupno

Tablica 14. Broj i vrijednost ugovora bez PDV-a prema vrsti postupka – javni naručitelji

Ukupan broj i vrijednost ugovora prema vrsti postupka JAVNI NARUČITELJI				
Postupak	Broj	%	Vrijednost	%
Otvoreni postupak	23.987	93,1	41.433.558.922	94,1
Ograničeni postupak	65	0,3	150.864.971	0,3
Natjecateljski postupak uz pregovore	2	0,0	16.340.539	0,0
Natjecateljski dijalog	0	0,0	0	0,0
Pregovarački postupak s prethodnom objavom	110	0,4	184.100.121	0,4
Pregovarački postupak bez prethodne objave	723	2,8	1.044.195.533	2,4
Postupak ugovaranja kroz dinamički sustav nabave	860	3,3	548.848.376	1,25
Izuzeće od primjene Zakona	16	0,1	639.302.051	1,5
UKUPNO	25.763	100,0	44.017.210.513	100,0



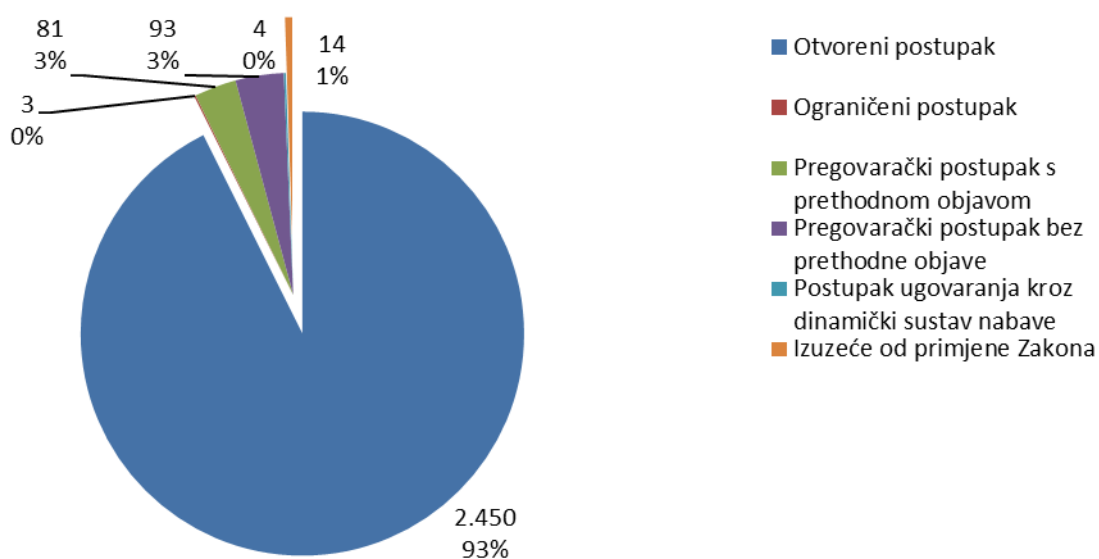
Grafikon 25. Broj ugovora prema vrsti postupka – javni naručitelji



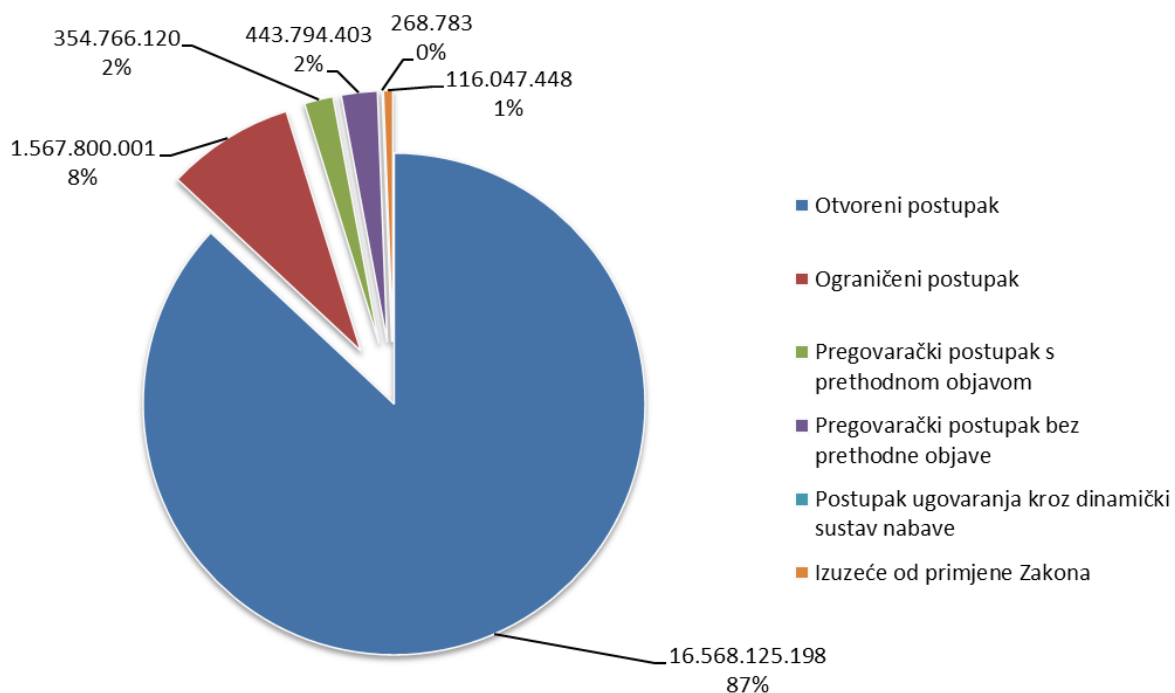
Grafikon 26. Vrijednost ugovora bez PDV-a prema vrsti postupka – javni naručitelji

Tablica 15. Broj i vrijednost ugovora bez PDV-a prema vrsti postupka – sektorski naručitelji

Ukupan broj i vrijednost ugovora prema vrsti postupka SEKTORSKI NARUČITELJI				
Postupak	Broj	%	Vrijednost	%
Otvoreni postupak	2.450	92,6	16.568.125.198	87,0
Ograničeni postupak	3	0,1	1.567.800.001	8,2
Pregovarački postupak s prethodnom objavom	81	3,1	354.766.120	1,9
Pregovarački postupak bez prethodne objave	93	3,5	443.794.403	2,3
Postupak ugovaranja kroz dinamički sustav nabave	4	0,2	268.783	0,0
Izuzeće od primjene Zakona	14	0,5	116.047.448	0,6
UKUPNO	2.645	100,0	19.050.801.952	100,0



Grafikon 27. Broj ugovora prema vrsti postupka - sektorski naručitelji



Grafikon 28. Vrijednost ugovora bez PDV-a prema vrsti postupka – sektorski naručitelji

2.3.5. Broj i vrijednost ugovora prema vrsti postupka i predmetu nabave

Tablica 16. Broj i vrijednost ugovora bez PDV-a prema vrsti postupka i predmetu nabave

Postupak	ROBA		RADOVI		USLUGE		UKUPNO	
	Broj	Vrijednost	Broj	Vrijednost	Broj	Vrijednost	Broj	Vrijednost
Otvoreni postupak	17.415	20.047.407.361	3.464	27.220.726.301	5.558	10.733.550.458	26.437	58.001.684.120
Ograničeni postupak	45	116.068.676	3	1.567.800.001	20	34.796.295	68	1.718.664.972
Natjecateljski postupak uz pregovore	1	15.776.960	1	563.579	0	0	2	16.340.539
Natjecateljski dijalog	0	0	0	0	0	0	0	0
Pregovarački postupak s prethodnom objavom	120	217.268.276	12	160.246.041	59	161.351.923	191	538.866.240
Pregovarački postupak bez prethodne objave	306	752.079.489	37	124.175.236	473	611.735.211	816	1.487.989.936
Postupak ugovaranja kroz dinamički sustav nabave	89	10.653.558	0	0	775	538.463.601	864	549.117.159
Izuzeće od primjene Zakona	11	68.756.594	0	0	19	686.592.904	30	755.349.498
UKUPNO	17.987	21.228.010.913	3.517	29.073.511.159	6.904	12.766.490.393	28.408	63.068.012.465

2.3.6. Društvene i druge posebne usluge

Nabava društvenih i drugih posebnih usluga posebni je režim nabave. Naručitelji, sukladno odredbi članka 324. stavku 3. ZJN 2016, obvezni su objaviti obavijest o dodjeli ugovora za društvene i druge posebne usluge navodeći oblik postupka. Broj objava o dodjeli ugovora i vrijednost ugovora uključeni su u ukupan broj i ukupnu vrijednost sklopljenih ugovora o nabavi usluga.

U ukupnom broju sklopljenih ugovora o nabavi usluga (6.904) društvene i druge posebne usluge sudjeluju s 447 ugovora (6,47%), a u ukupnoj vrijednosti sklopljenih ugovora o nabavi usluga (12.766.490.393 kn) sudjeluju s 7,71%.

Tablica 17. Broj i vrijednost ugovora bez PDV-a prema vrsti naručitelja i vrsti postupka

Postupak	JAVNI		SEKTORSKI		UKUPNO	
	Broj	Vrijednost	Broj	Vrijednost	Broj	Vrijednost
Pregovarački postupak bez prethodne obavijesti	1	1.235.340	0	0	1	1.235.340
Otvoreni	376	731.196.090	70	251.611.560	446	982.807.651
Ukupno	377	732.431.430	70	251.611.560	447	984.042.991

Društvene i druge posebne usluge podijeljene su u 15 kategorija. U nastavku se daje pregled ugovora o javnoj nabavi društvenih i drugih posebnih usluga koje su sklopili javni i sektorski naručitelji.

Tablica 18. Broj i vrijednost ugovora bez PDV-a prema kategoriji društvenih i posebnih usluga javnih naručitelja

Kategorija	JAVNI		SEKTORSKI		UKUPNO	
	Broj	Vrijednost	Broj	Vrijednost	Broj	Vrijednost
Zdravstvene, društvene i povezane usluge	74	25.975.400	0	0	74	25.975.400
Administrativne, društvene, obrazovne, zdravstvene usluge i usluge vezane uz kulturu	65	32.457.551	36	15.344.036	101	47.801.586
Hotelijske i ugostiteljske usluge	56	47.316.752	1	2.465.600	57	49.782.352
Zatvorske usluge, usluge javne sigurnosti i spasilačke usluge, u mjeri u kojoj one nisu isključene na temelju članka 29. stavka 1. točke 13. ovoga Zakona	2	1.118.721	0	0	2	1.118.721
Istražiteljske usluge i usluge u području sigurnosti	118	117.330.394	17	141.693.221	135	259.023.615
Poštanske usluge	62	508.232.613	14	91.432.874	76	599.665.488
Razne usluge	0	0	2	675.829	2	675.829
Ukupno	377	732.431.431	70	251.611.560	447	984.042.991

2.3.7. Kriterij odabira ponude prema vrsti naručitelja

Podatak koji su naručitelji obvezni objaviti je kriterij odabira ponude. ZJN 2016 u članku 283. propisuje da je kriterij za odabir ponude u postupcima javne nabave ekonomski najpovoljnija ponuda, dok je stavkom 5. istog članka ZJN 2016 propisano u kojim slučajevima relativni ponder cijene ili troška smije biti veći od 90%.

Kriterij ekonomski najpovoljnije ponude (ENP) u ukupnom broju objavljenih ugovora (28.408) zastupljen je u 28.199 objava, odnosno 99,26%, a vrijednosno 98,69%.

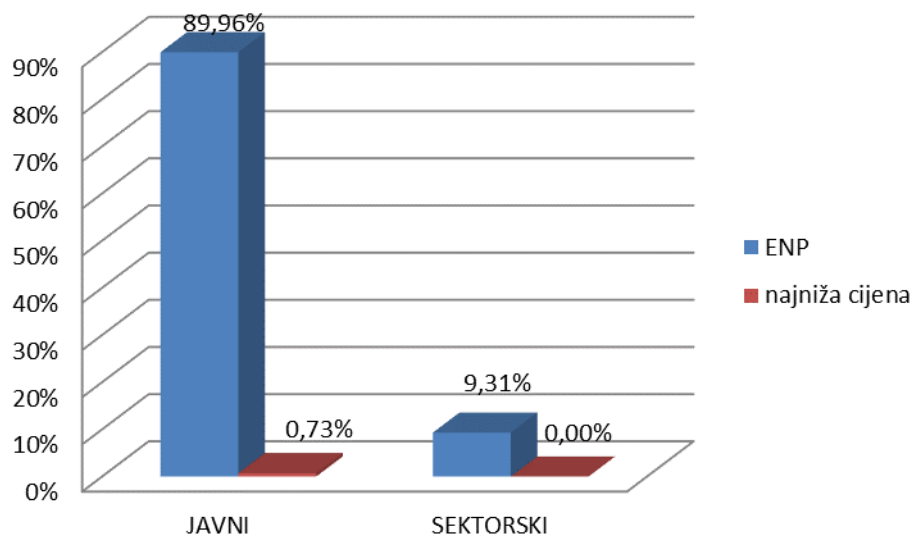
No, i nizak udio kriterija najniže cijene (0,74%) odnosi se na ugovore koji su sklopljeni temeljem članka 284. stavka 5. ZJN 2016.

Tablica 19. Kriteriji odabira ponude prema vrsti naručitelja

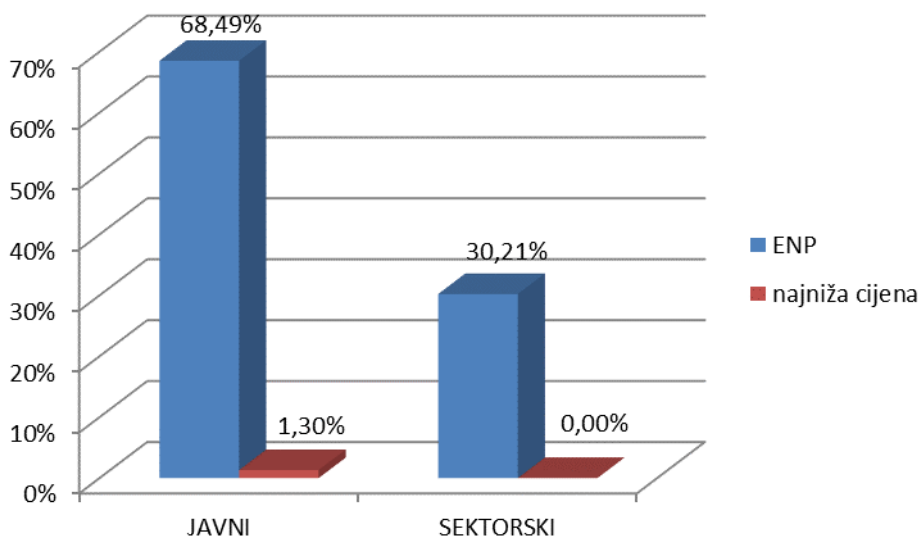
Vrsta naručitelja	ENP		NAJNIŽA CIJENA		UKUPNO	
	Broj	Vrijednost	Broj	Vrijednost	Broj	Vrijednost
Javni	25.555	43.194.574.055	208	822.636.458	25.763	44.017.210.513
Sektorski	2.644	19.049.711.952	1	1.090.000	2.645	19.050.801.952
UKUPNO	28.199	62.244.286.007	209	823.726.458	28.408	63.068.012.465

Tablica 20. Udio kriterija odabira prema broju objava i vrijednosti sklopljenih ugovora bez PDV-a u ukupnom broju objava i vrijednosti sklopljenih ugovora

Kriterij odabira	Broj %		Vrijednost %	
	Javni	Sektorski	Javni	Sektorski
ENP	89,96	9,31	68,49	30,21
Najniža cijena	0,73	0,00	1,30	0,00
UKUPNO	90,69	9,31	69,79	30,21
SVEUKUPNO	100,00		100,00	



Grafikon 29. Udio kriterija odabira prema broju objava



Grafikon 30. Udio kriterija odabira prema vrijednosti sklopljenih ugovora bez PDV-a

2.3.8. Broj i vrijednost ugovora, OS, ugovora kroz DSN

ZJN 2016 propisuje tehnike javne nabave – okvirni sporazum, dinamički sustav javne nabave te elektroničku dražbu.

Postupak javne nabave s namjerom sklapanja okvirnog sporazuma se, kao i svaki drugi postupak javne nabave propisan ZJN 2016, mora objaviti. Obveza je naručitelja da u pozivu na nadmetanje navede da se radi o namjeri sklapanja okvirnog sporazuma.

Nakon provedenog postupka, naručitelj je dužan objaviti obavijest o sklopljenom okvirnom sporazumu koji se objavljuje na istom obrascu kao i obavijest o dodjeli ugovora. U obavijesti o dodjeli ugovora naručitelj mora naznačiti radi li se o okvirnom sporazumu s jednim ili više gospodarskih subjekata. Ukoliko se radi o okvirnom sporazumu s jednim gospodarskim subjektom za potrebe statističkog izvješća uzima se ukupna vrijednost okvirnog sporazuma, a u slučaju da se radi o okvirnom sporazumu s više ponuditelja, uzima se najveća vrijednost ponude sukladno odredbi V.2.4. obrasca.

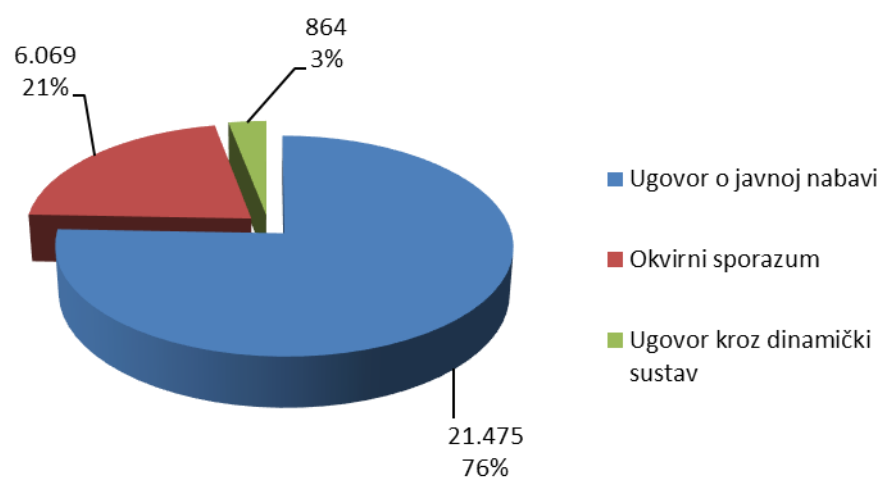
Naručitelji pri nabavi u okviru dinamičkog sustava javne nabave primjenjuju pravila ograničenog postupka javne nabave na odgovarajući način.

Elektroničke dražbe nisu provedene.

U 2022. godini objavljeno je ukupno 6.069 objava u kojima je navedeno da se radi o okvirnom sporazumu, a 864 ugovor sklopljen je kroz dinamički sustav javne nabave.

Tablica 21. Udio ugovora o javnoj nabavi, OS i ugovora kroz DSN u ukupnoj javnoj nabavi

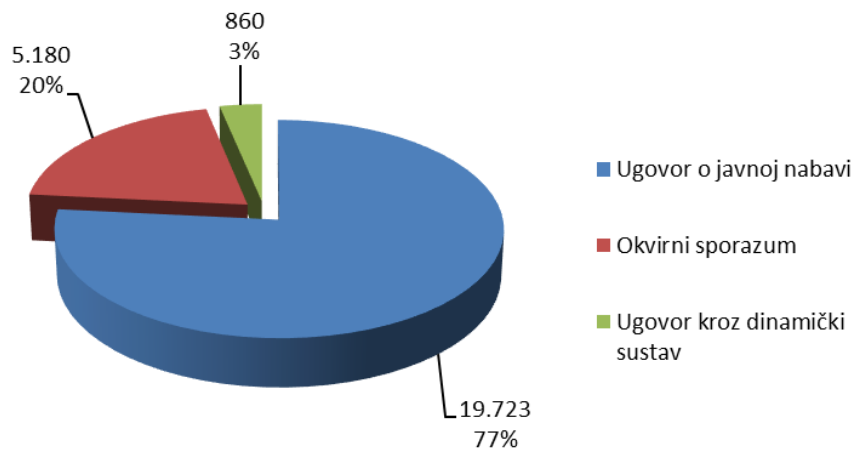
	Broj	%	Vrijednost	%
Ugovor o javnoj nabavi	21.475	75,59	39.832.743.431	63,16
Okvirni sporazum	6.069	21,36	22.686.151.875	35,97
Ugovor kroz dinamički sustav	864	3,04	549.117.159	0,87
UKUPNO	28.408	100,00	63.068.012.465	100,00



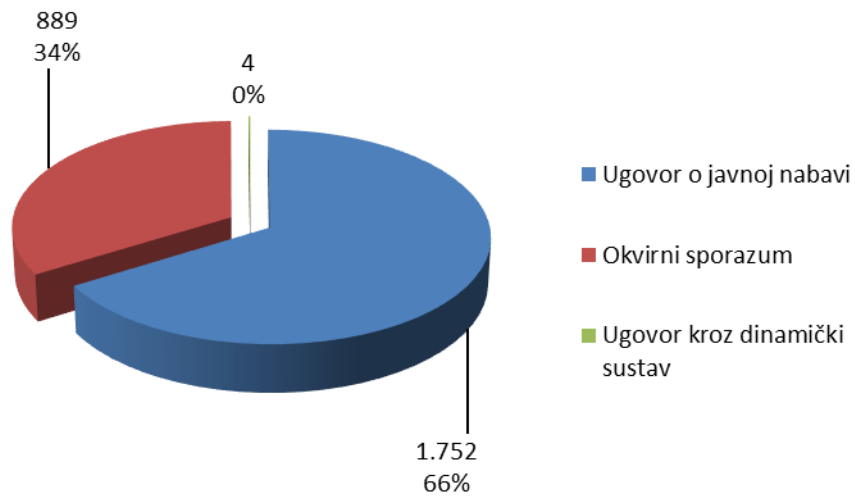
Grafikon 31. Udio broja ugovora o javnoj nabavi, OS i ugovora kroz DSN u ukupnoj javnoj nabavi

Tablica 22. Odnos broja i vrijednosti bez PDV-a ugovora o javnoj nabavi, OS i ugovora kroz DSN prema vrsti naručitelja

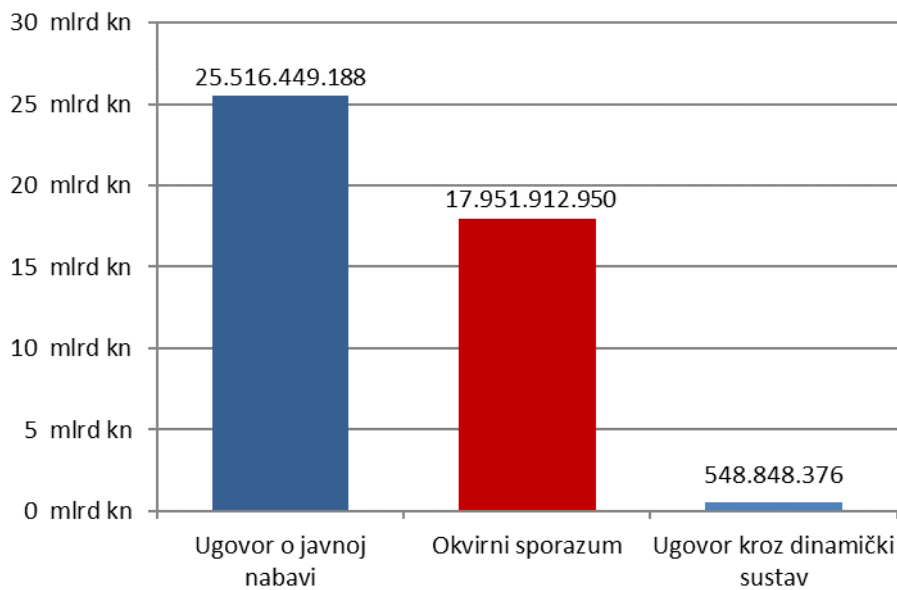
Vrsta naručitelja	Ugovor o javnoj nabavi				Okvirni sporazum				Ugovor kroz dinamički sustav			
	Broj	%	Vrijednost	%	Broj	%	Vrijednost	%	Broj	%	Vrijednost	%
Javni	19.723	91,84	25.516.449.188	64,06	5.180	85,35	17.951.912.950	79,13	860	99,54	548.848.376	99,95
Sektorski	1.752	8,16	14.316.294.243	35,94	889	14,65	4.734.238.926	20,87	4	0,46	268.783	0,05
Ukupno	21.475	100,00	39.832.743.431	100,00	6.069	100,00	22.686.151.875	100,00	864	100,00	549.117.159	100,00



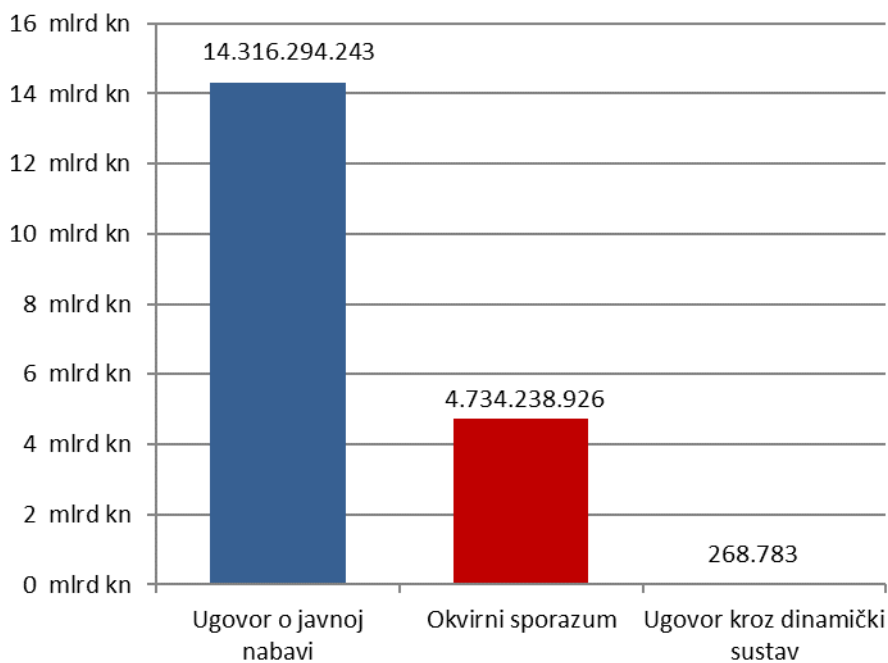
Grafikon 32. Broj ugovora o javnoj nabavi, OS i ugovora kroz DSN - javni naručitelji



Grafikon 33. Broj ugovora o javnoj nabavi, OS i ugovora kroz DSN - sektorski naručitelji



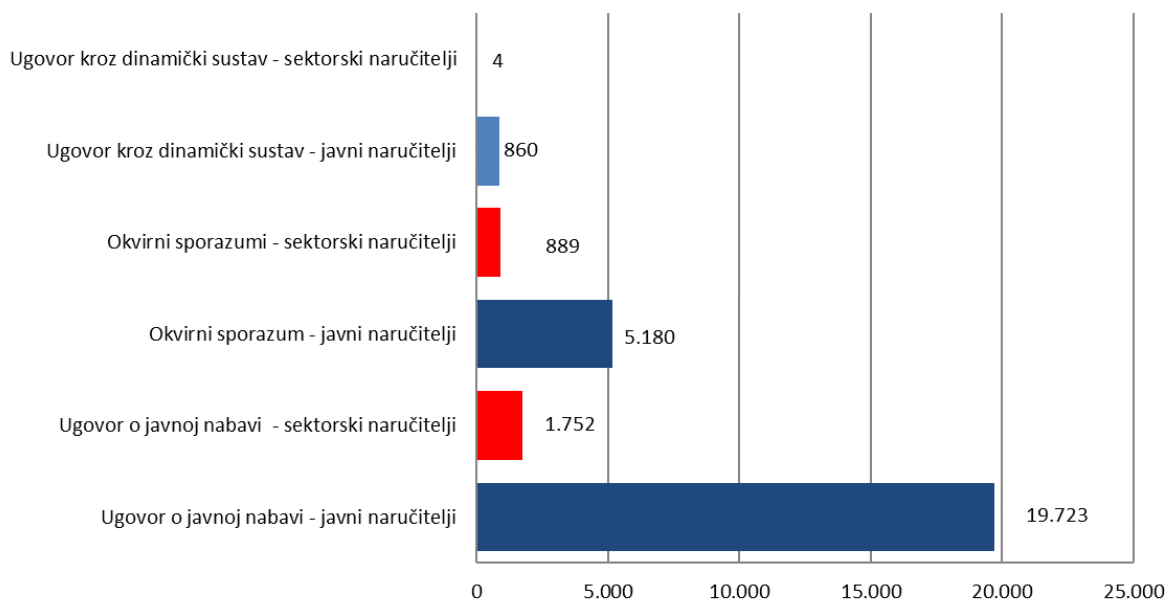
Grafikon 34. Vrijednost ugovora o javnoj nabavi, OS i ugovora kroz DSN bez PDV-a - javni naručitelji



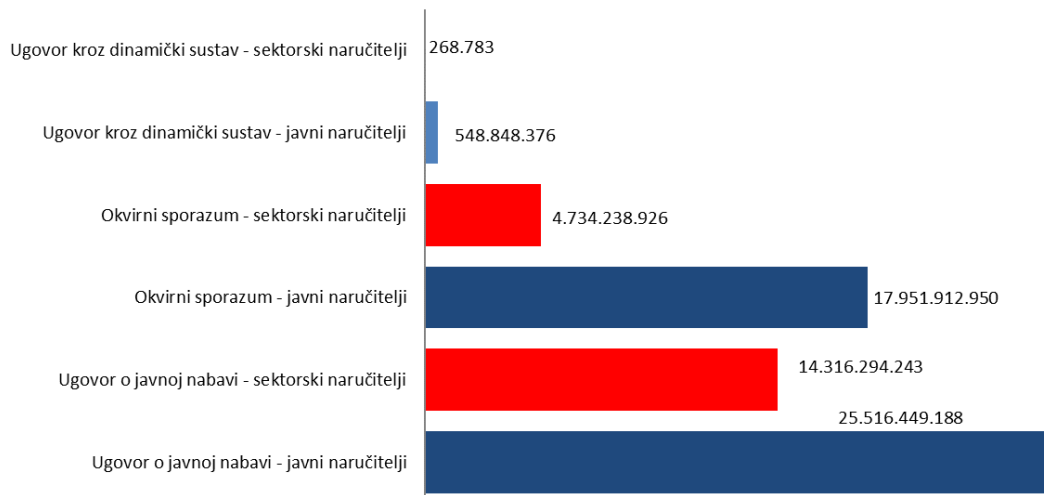
Grafikon 35. Vrijednost ugovora o javnoj nabavi, OS i ugovora kroz DSN - sektorski naručitelji

Tablica 23. Udio ugovora o javnoj nabavi, OS i ugovora kroz DSN u ukupnoj javnoj nabavi prema vrsti naručitelja

	Broj	%	Vrijednost	%
Ugovor o javnoj nabavi - javni naručitelji	19.723	69,43	25.516.449.188	40,46
Ugovor o javnoj nabavi - sektorski naručitelji	1.752	6,17	14.316.294.243	22,70
Okvirni sporazum - javni naručitelji	5.180	18,23	17.951.912.950	28,46
Okvirni sporazumi - sektorski naručitelji	889	3,13	4.734.238.926	7,51
Ugovor kroz dinamički sustav - javni naručitelji	860	3,03	548.848.376	0,87
Ugovor kroz dinamički sustav - sektorski naručitelji	4	0,01	268.783	0,00
UKUPNO	28.408	100,00	63.068.012.465	100,00



Grafikon 36. Udio broja ugovora o javnoj nabavi, OS i ugovora kroz DSN u ukupnoj javnoj nabavi prema vrsti naručitelja

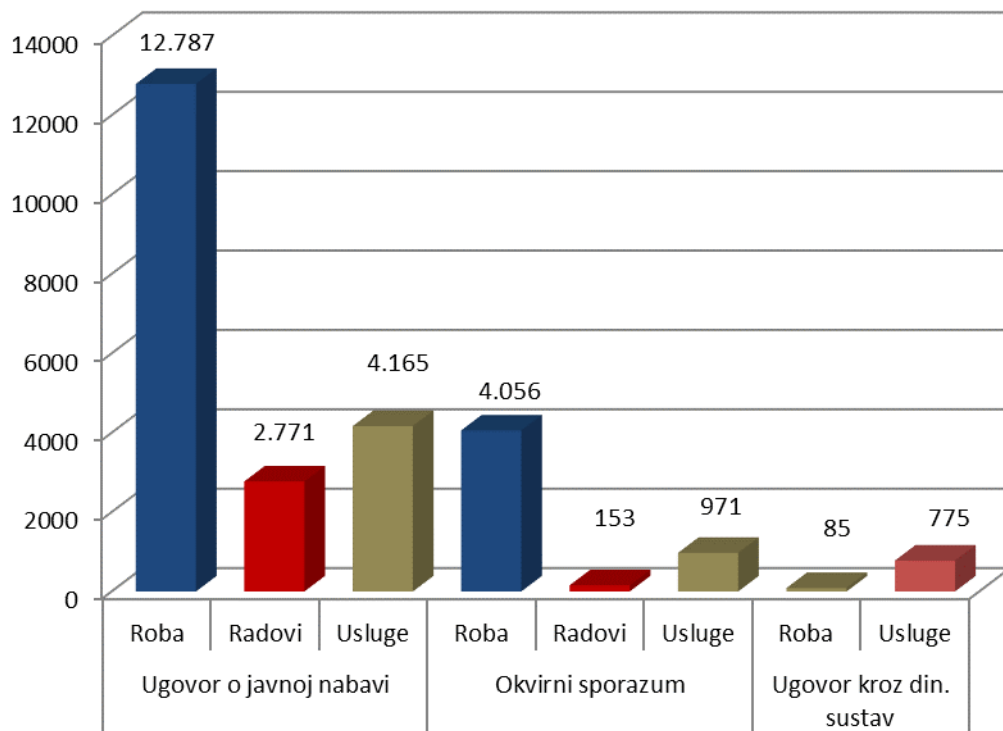


Grafikon 37. Udio vrijednosti ugovora o javnoj nabavi, OS i ugovora kroz DSN u ukupnoj javnoj nabavi bez PDV-a

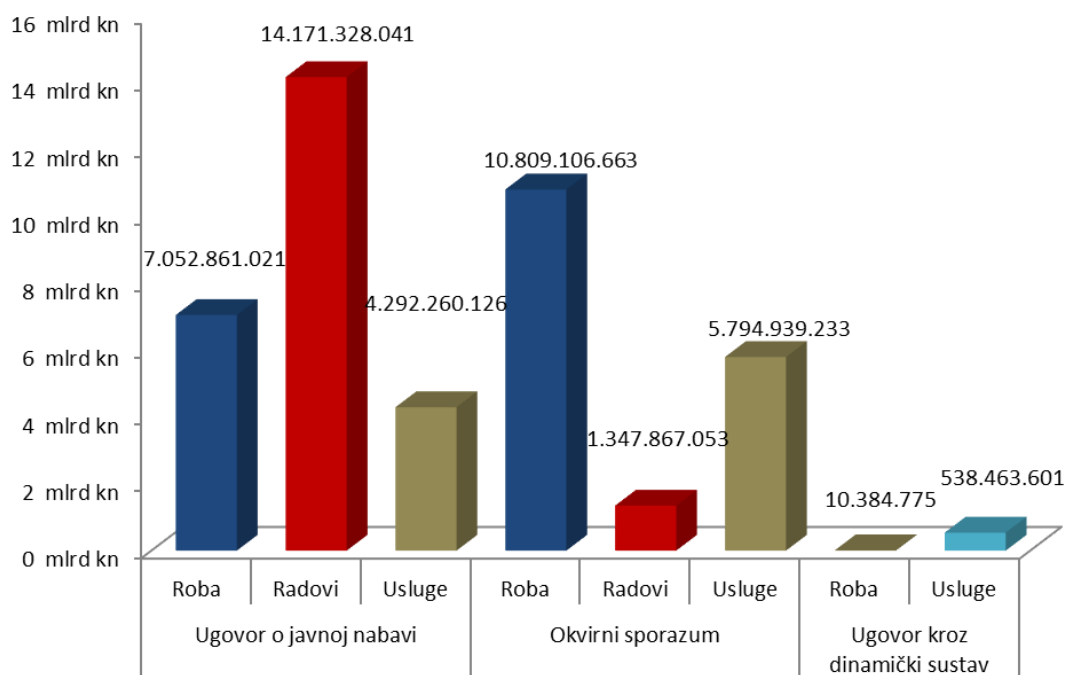
Osim broja sklopljenih ugovora o javnoj nabavi, okvirnih sporazuma i ugovora kroz DSN te njihovih vrijednosti, daljnjom analizom prikupljenih podataka dolazi se do podatka o odnosu broja i vrijednosti ugovora o javnoj nabavi, okvirnih sporazuma i ugovora kroz DSN prema vrsti naručitelja i prema predmetu nabave koji se prikazuju u sljedećoj tablici.

Tablica 24. Odnos broja i vrijednosti bez PDV-a ugovora o javnoj nabavi, OS i ugovora kroz DSN prema vrsti naručitelja i prema predmetu nabave

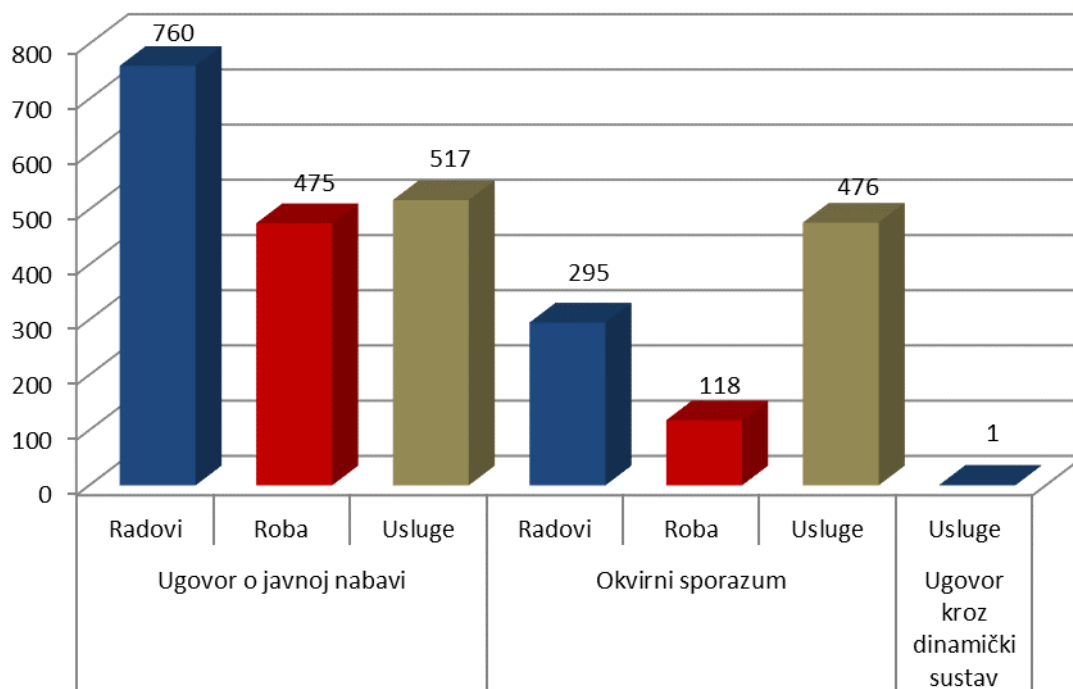
Vrsta ugovora	Javni naručitelji		Sektorski naručitelji		Ukupno			
	Broj	Vrijednost	Broj	Vrijednost	Broj	%	Vrijednost	%
Ugovor o javnoj nabavi	19.723	25.516.449.188	1.752	14.316.294.243	21.475	75,6	39.832.743.431	63,2
Roba	12.787	7.052.861.021	760	1.512.123.706	13.547	47,7	8.564.984.726	13,6
Radovi	2.771	14.171.328.041	475	11.846.086.884	3.246	11,4	26.017.414.925	41,3
Usluge	4.165	4.292.260.126	517	958.083.653	4.682	16,5	5.250.343.780	8,3
Okvirni sporazum	5.180	17.951.912.950	889	4.734.238.926	6.069	21,4	22.686.151.875	36,0
Roba	4.056	10.809.106.663	295	1.843.265.965	4.351	15,3	12.652.372.629	20,1
Radovi	153	1.347.867.053	118	1.708.229.181	271	1,0	3.056.096.234	4,8
Usluge	971	5.794.939.233	476	1.182.743.779	1.447	5,1	6.977.683.012	11,1
Ugovor kroz dinamički sustav	860	548.848.376	4	268.783	864	3,0	549.117.159	0,9
Roba	85	10.384.775	4	268.783	89	0,3	10.653.558	0,0
Radovi	0	0	0	0	0	0,0	0	0,0
Usluge	775	538.463.601	0	0	775	2,7	538.463.601	0,9
Ukupno	25.763	44.017.210.513	2.645	19.050.801.952	28.408	100,0	63.068.012.465	100,0



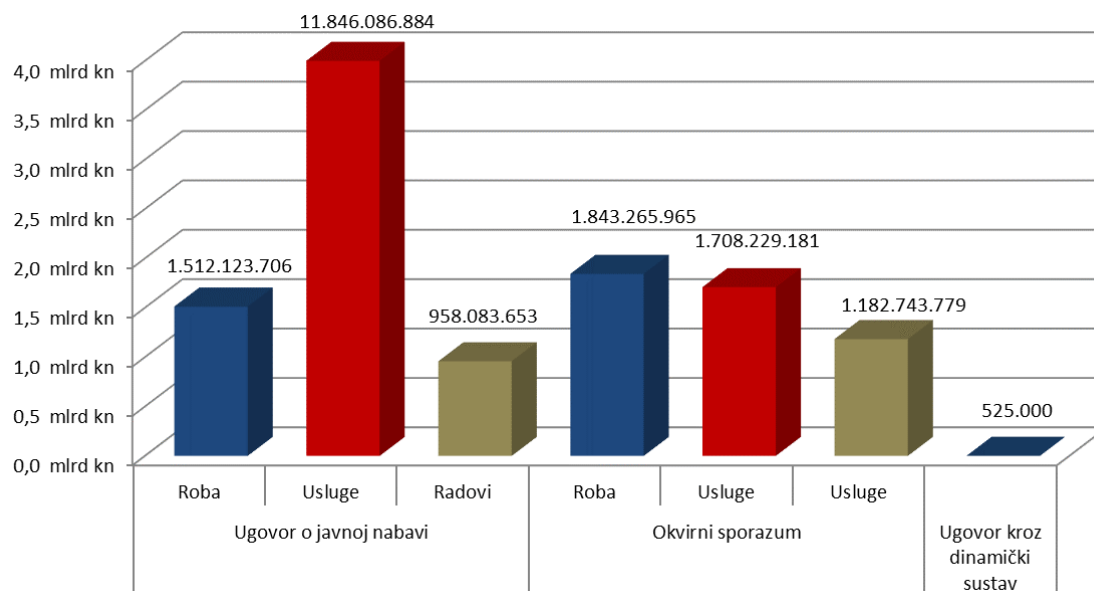
Grafikon 38. Broj ugovora o javnoj nabavi, OS i ugovora kroz DSN prema predmetu nabave - javni naručitelji



Grafikon 39. Vrijednost ugovora o javnoj nabavi, OS i ugovora kroz DSN bez PDV-a prema predmetu nabave – javni naručitelji



Grafikon 40. Broj ugovora o javnoj nabavi i OS prema predmetu nabave - sektorski naručitelji



Grafikon 41. Vrijednost ugovora o javnoj nabavi i OS bez PDV-a prema predmetu nabave – sektorski naručitelji

Tablica 25. Odnos broja i vrijednosti okvirnih sporazuma prema vrsti naručitelja i prema predmetu nabave

Vrsta okvirnog sporazuma	Javni naručitelji		Sektorski naručitelji		Ukupno			
	Broj	Vrijednost	Broj	Vrijednost	Broj	%	Vrijednost	%
Okvirni sporazum s 1 gospodarskim subjektom	4.800	15.198.319.179	860	4.240.177.309	5.660	93,3	19.438.496.488	85,7
Roba	3.819	8.503.250.612	277	1.443.683.251	4.096	67,5	9.946.933.863	43,8
Radovi	131	1.258.791.577	114	1.704.291.345	245	4,0	2.963.082.922	13,1
Usluge	850	5.436.276.990	469	1.092.202.713	1.319	21,7	6.528.479.703	28,8
Okvirni sporazum s više gospodarskih subjekata	380	2.753.593.770	29	494.061.617	409	6,7	3.247.655.387	14,3
Roba	237	2.305.856.052	18	399.582.714	255	4,2	2.705.438.766	11,9
Radovi	22	89.075.476	4	3.937.836	26	0,4	93.013.312	0,4
Usluge	121	358.662.242	7	90.541.067	128	2,1	449.203.309	2,0
Ukupno	5.180	17.951.912.950	889	4.734.238.926	6.069	100,0	22.686.151.875	100,0

2.3.9. Broj i vrijednost nabave prema državi sjedišta ponuditelja

Jedan od podataka koji su naručitelji dužni navesti u obavijesti o dodjeli ugovora je i podatak o državi sjedišta ponuditelja. Točnost podataka ovisi o korektnom unosu od strane naručitelja.

Naručitelji su u 2022. godini s ponuditeljima iz ostalih članica Europske unije sklopili ugovore u vrijednosti od 1.979.347.944 kn bez PDV-a ili 3,14 % ukupne vrijednosti sklopljenih ugovora bez PDV-a, dok je s ponuditeljima iz RH sklopljeno ugovora u vrijednosti od 57.891.248.272 kn bez PDV-a ili 91,79%. Zemlje iz ostalog dijela svijeta vrijednosno su zastupljene su s 5,07%.

Od zemalja EU, najviše ugovora (135) sklopljeno je s Republikom Slovenijom koja ima i najveći udio ukupne vrijednosti ugovora sklopljenih sa zemljama EU (37,60%). Po ukupnoj vrijednosti sklopljenih ugovora bez PDV-a sa zemljama EU, Republiku Sloveniju slijede Republika Češka s 15,48%, Republika Njemačka s 15,03% te Kraljevina Španjolska s 14,34%.

Iz zemalja ostalog dijela svijeta najviše je sklopljenih ugovora (18) s ponuditeljima iz Sjedinjenih Američkih Država, a vrijednosno najveći iznos sklopljenih ugovora je s ponuditeljima iz Narodne Republike Kine (49,03% ugovora sklopljenih s ponuditeljima iz ostalog dijela svijeta).

Tablica 26. Vrijednost javne nabave prema zemlji ponuditelja

Zemlja ponuditelja	Vrsta naručitelja				Ukupno		
	JAVNI		SEKTOR				
	Broj	Vrijednost	Broj	Vrijednost	Broj	Vrijednost	%
Europska unija bez Hrvatske							
Austrija	18	25.410.570	3	91.731.055	21	117.141.626	0,19
Belgija	3	2.328.656	1	659.880	4	2.988.536	0,00
Bugarska	0	0	1	12.845.520	1	12.845.520	0,02
Češka	3	23.069.119	3	283.431.342	6	306.500.460	0,49
Francuska	5	2.611.293	2	23.196.978	7	25.808.271	0,04
Irska	4	1.969.877	0	0	4	1.969.877	0,00
Italija	18	113.229.091	4	7.477.366	22	120.706.457	0,19
Luksemburg	1	3.589.450	0	0	1	3.589.450	0,01
Mađarska	2	5.948.773	3	2.460.866	5	8.409.638	0,01
Nizozemska	7	14.987.885	2	13.784.287	9	28.772.172	0,05
Njemačka	32	291.984.719	6	5.545.998	38	297.530.717	0,47
Poljska	7	15.038.359	0	0	7	15.038.359	0,02
Slovačka	7	2.437.114	0	0	7	2.437.114	0,00
Slovenija	105	150.363.228	30	593.784.432	135	744.147.660	1,18
Španjolska	5	11.544.862	1	272.348.354	6	283.893.216	0,45
Švedska	2	6.973.287	1	595.584	3	7.568.871	0,01
EU	219	671.486.283	57	1.307.861.661	276	1.979.347.944	3,14
Hrvatska							
HR	25.479	42.192.705.969	2.570	15.698.542.303	28.049	57.891.248.272	91,79
Treće zemlje							

Albanija	1	19.866.419	1	205.728.710	2	225.595.130	0,36
BiH	14	479.286.041	2	169.620.866	16	648.906.907	1,03
Brit. Djev. Otoci	1	582.149	0	0	1	582.149	0,00
Crna Gora	1	315.500	0	0	1	315.500	0,00
Izrael	2	6.372.771	0	0	2	6.372.771	0,01
Kanada	3	749.125	0	0	3	749.125	0,00
Kina	0	0	3	1.567.800.001	3	1.567.800.001	2,49
Srbija	6	155.889.082	1	7.404.276	7	163.293.358	0,26
Švicarska	8	7.937.817	0	0	8	7.937.817	0,01
Turska	1	126.957.696	2	53.017.119	3	179.974.815	0,29
Sjedinjene Američke Države	18	333.663.708	2	1.180.343	20	334.844.052	0,53
Ujedinjeni Arapski Emirati	0	0	1	17.670.045	1	17.670.045	0,03
Velika Britanija	10	21.397.952	6	21.976.627	16	43.374.580	0,07
UKUPNO	65	1.153.018.261	18	2.044.397.988	83	3.197.416.249	5,07
SVEUKUPNO	25.763	44.017.210.513	2.645	19.050.801.952	28.408	63.068.012.465	100,00

2.3.10. Broj ponuda u postupcima javne nabave

Prosječan broj zaprimljenih ponuda u postupcima javne nabave u kojima je sklopljen ugovor je 3,69. U 2021. godini prosječni broj zaprimljenih ponuda bio je 2,65 u 72.232 sklopljena ugovora.

Tablica 27. Prosječan broj ponuda prema vrsti naručitelja

Vrsta naručitelja	Broj ugovora	Broj ponuda	Prosječan broj ponuda
Javni	25.763	99.231	3,85
Sektorski	2.645	5.606	2,12
UKUPNO	28.408	104.837	3,69

2.3.11. Broj ponuda MSP-ova u postupcima javne nabave

Od ukupnog broja zaprimljenih ponuda (104.837) 45.118 ponuditelja je mikro, malo ili srednje poduzeće (MSP), odnosno 43,04%.

Javni naručitelji zaprimili su 41.417 ponuda ponuditelja koji su MSP što je 41,74% ukupno zaprimljenih ponuda javnih naručitelja, a sektorski su naručitelji zaprimili 3.701 ponuda ponuditelja koji su MSP što je 66,02% ukupno zaprimljenih ponuda sektorskih naručitelja.

16.157 ugovor u vrijednosti od 36.062.018.140 kn dodijeljeno je MSP-ovima, odnosno sklopljeno je 10,20% više ugovora u odnosu na 2021. (14.662), dok je vrijednosno to povećanje za 27,07 % u odnosu na 2021. (28.378.737.042 kn).

Tablica 28. Broj sklopljenih ugovora MSP-ova

Vrsta naručitelja	Broj ugovora	Vrijednost
Javni	14.528	23.986.694.128
Sektorski	1.629	12.075.324.012
Ukupno	16.157	36.062.018.140

Tablica 29. Broj sklopljenih ugovora MSP-ova prema predmetu nabave

Predmet nabave	Broj ugovora	Vrijednost
roba	9.196	7.175.580.928
radovi	2.878	21.546.695.227
usluge	4.083	7.339.741.985
Ukupno	16.157	36.062.018.140

2.3.12. Broj sklopljenih ugovora financiranih iz EU fondova

U 2022. godini objavljeno je 3.103 ugovora financiranih iz EU fondova u vrijednosti 21.205.531.150 kn bez PDV-a. Javni naručitelji objavili su 2897 ugovora u vrijednosti 11.032.282.019 kn bez PDV-a, dok su sektorski naručitelji objavili 206 ugovora u vrijednosti 10.173.249.130 kn bez PDV-a.

Ugovori o javnoj nabavi robe sudjeluju s 1.284 ugovora u ukupnoj vrijednosti 1.844.323.916 kn bez PDV-a, objavljeno je 757 ugovora o javnoj nabavi radova u iznosu od 17.269.214.765 kn bez PDV-a, a sklopljeno je 1062 ugovora o javnoj nabavi usluga u iznosu od 2.091.992.469 kn bez PDV-a.

Broj sklopljenih ugovora financiranih iz EU fondova u 2022. godini u odnosu na broj sklopljenih ugovora financiranih iz EU fondova u 2021. godini (3.367) pao je 7,84 %, dok je financijski zabilježen rast 46,71% (u 2021. godini vrijednosno je ugovoreno 14.454.445.015 kn bez PDV-a).

Udio broja ugovora financiranih iz EU fondova (3.103) u odnosu na broj objavljenih ugovora (28.408) je 10,92%, dok je vrijednost ugovora financiranih iz EU fondova (21.205.531.150 kn) u vrijednosti objavljenih ugovora i okvirnih sporazuma (63.068.012.465 kn) 33,62%.

2.3.13. Zelena javna nabava

Naručitelji su sklopili 2.772 ugovora u kojima su korišteni kriteriji zelene javne nabave u iznosu od 7.490.192.546 kn bez PDV-a i to javni naručitelji u 2.548 ugovora u iznosu od 6.545.164.191 kn bez PDV-a, dok su sektorski naručitelji objavili 224 ugovora u iznosu od 945.028.355 kn bez PDV-a. U odnosu na 2021. godinu (2.492 ugovor) objavljeno je 280 ugovora više što je povećanje od 11,24%. Vrijednost ugovora u 2022. u odnosu na vrijednost sklopljenih ugovora u kojima je korišten kriterij zelene javne nabave u 2021. (5.673.179.818 kn) bilježi povećanje od 32,03%.

Javni naručitelji objavili su 1.716 ugovora o javnoj nabavi robe u iznosu od 3.261.268.644 kn bez PDV-a i to za nabavu el. energije, naftnih derivata, lijekova, informatičke i elektroničke opreme, motornih vozila, plina, pneumatika, medicinskih uređaja, higijenskih potrepština, modernizacije javne rasvjete, prehrambenih proizvoda, potrošnog materijala itd. 398 ugovora o javnoj nabavi radova u iznosu od 1.907.341.296 kn bez PDV-a sklopljena su za nabavu obnove zgrada od potresa, radova na izgradnji nove luke, redovnog održavanja županijskih i lokalnih cesta, izgradnje postrojenja za sortiranje odvojeno prikupljenog otpada, izgradnje zgrade, energetske obnove zgrada, izvođenja radova i obnove prometne infrastrukture, izgradnje dječjeg vrtića, sanacije komunalnog odlagališta otpada, radova na prizemnim meteorološkim postajama itd. Primjenom kriterija zelene javne nabave, i to većinom za nabavu usluga preventivne, redovne i izvanredne obrane od poplava i leda, usluga stručnog nadzora nad izvođenjem radova, usluge i opreme u pokretnoj elektroničkoj komunikacijskoj mreži, katastarskih izmjera i izrade elaborata katastarske izmjere za područja više katastarskih općina, usluge recikliranja neopasnog otpada, obnove šuma i šumskog zemljišta, pripreme projektne i tehničke dokumentacije za rekonstrukciju postojećih zgrada i sl. sklopljena su 434 ugovora u iznosu od 1.376.554.251 kn bez PDV-a.

Sektorski naručitelji su 140 ugovora sklopili za javnu nabavu robe u iznosu od 374.221.227 kn bez PDV-a i to za nabavu sustava za upravljanje masovnim izlaznim dokumentima, električne energije, specijaliziranih i radnih vozila, autobusa, goriva, betonskih stupova za mrežu niskog napona, srednjenaponskih kabela, energetske učinkovitih transformatora i sl. Za nabavu radova sklopljeno je 36 ugovora u vrijednosti od 414.602.461 kn bez PDV-a i to izgradnje, rekonstrukcije i sanacije na sustavu javne vodoopskrbe te sanacije na sustavu odvodnje, radovi na izgradnji, rekonstrukciji i dogradnji postrojenja za pročišćavanje otpadnih voda, popravak, održavanje i rekonstrukcija plinske mreže i plinskih priključaka i sl. U iznosu od 156.204.667 kn bez PDV-a sklopljena su 48 ugovora za nabavu usluge ispomoći radne snage u procesima opsluživanja zrakoplova, nadzora nad radovima, održavanja elektropostrojenja i razvoja sustava daljinskog nadzora i upravljanja, usluge čišćenja, usluge održavanja klima uređaja, usluge prijevoza itd.

3. ZAKLJUČAK

Ovo Izvješće izrađeno je na temelju podataka objavljenih na <https://eojn.nn.hr>, generiranjem svih podataka koji se odnose na objavljene ugovore/okvirne sporazume tijekom 2022. godine, dakle svih ugovora/okvirnih sporazuma koji su objavljeni do 31. prosinca 2022. godine bez PDV-a. Generiraju se svi ugovori navedeni u objavi.

Izvješćem su obuhvaćeni podaci o javnoj nabavi u razdoblju od 1. siječnja do 31. prosinca 2022. godine objavljeni u EOJN, po datumu objave i bez PDV-a.

U Izvješće nisu ušli podaci o:

- tromjesečnoj evidenciji ugovora;
- ugovorima koji su sklopljeni na temelju okvirnih sporazuma.

Vrijednost ugovora koja je objavljena u eurima preračunata je u kune na temelju odgovarajuće vrijednosti iz Uredbi Komisije br. 2021/1952 i 2021/1953, odnosno 1 EUR = 7,52 kn. Vrijednosti ugovora sklopljene u drugim valutama preračunata je na temelju srednjeg tečaja Hrvatske narodne banke na dan sklapanja ugovora.

Ukupna vrijednost javne nabave u 2022. godini iznosi 75.046.541.904 kn bez PDV-a.

Ukupna vrijednost objavljenih ugovora i okvirnih sporazuma u 2022. godini iznosi 63.068.012.465 kn bez PDV-a, vrijednost evidentirane jednostavne nabave iznosi 11.894.641.946 kn bez PDV-a (iznos temeljen na unosu dodatnih podataka u EOJN-u od strane obveznika javne nabave), a vrijednost nabave za potrebe diplomatsko-konzularnih predstavništava iznosi 83.887.493 kn.

Ukupna vrijednost nabave (75.046.541.904 kn) porasla je 31,12% u odnosu na ukupnu vrijednost javne nabave u 2021. (57.234.416.871 kn).

Udio vrijednosti jednostavne nabave u 2022. u ukupnoj vrijednosti javne nabave je 15,85%. Uspoređujući udio jednostavne nabave u ukupnoj vrijednosti javne nabave u protekloj godini razvidno je da je manja za 2,58%. Udio jednostavne nabave u ukupnoj vrijednosti javne nabave u 2021. bio je 18,43%, a u 2020. bio je 20%.

U ukupnoj vrijednosti jednostavne nabave (11.894.641.946 kn), jednostavna nabava u koju nije uključena vrijednost jednostavne nabave financirane iz EU fondova i nije uključena vrijednost jednostavne nabave u postupku obnove objekata oštećenih potresom sudjeluje s 10.659.578.569 kn (89,62%), jednostavna nabava financirana iz EU fondova sudjeluje s 502.380.886 kn (4,22%), jednostavna nabava sukladno Zakonu o obnovi zgrada oštećenih potresom i članku 5. Pravilnika o provedbi postupaka nabave roba, usluga i radova za postupke obnove sudjeluje s 732.682.491 kn (6,16%).

U području obrane i sigurnosti objavljeno je 168 ugovora u iznosu od 481.698.975 kn bez PDV-a što je 213,24 % više nego u 2021. (225.893.136 kn). Sklopljena su 96 ugovora o javnoj nabavi robe u iznosu od 251.018.356 kn bez PDV-a, 8 ugovora o javnoj nabavi radova u iznosu od 51.798.745 kn bez PDV-a te 64 ugovora o javnoj nabavi usluga u iznosu od 178.881.874 kn bez PDV-a. Vrijednosti ugovora iz područja obrane i sigurnosti uključeni su u iznos ukupne vrijednosti objavljenih ugovora i okvirnih sporazuma.

U ukupnu vrijednost javne nabave nisu uključene obavijesti o rezultatima natječaja budući se ne radi o sklapanju ugovora o javnoj nabavi. U 2022. nije bila objavljena niti jedna obavijesti o rezultatima natječaja.

Prema Statistici u nizu Državnog zavoda za statistiku Republike Hrvatske objavljenoj 29. svibnja 2023., BDP za 2022. godinu iznosio je 364.426 mil kn (tablica 12.1.1.5., euro preračunat u kune po tečaju 7.53450). Sukladno tome, udio ukupne vrijednosti javne nabave bez PDV-a u BDP-u za 2022. je 20,59%, što je povećanje za 28,21% u odnosu na 2021. u kojoj je udio ukupne vrijednosti javne nabave bez PDV-a u BDP-u za 2021. godinu 16,06%.

U 2022. godini objavljena su ukupno 28.408 ugovora u ukupnoj vrijednosti od 63.068.012.465 kn bez PDV-a.

Javni naručitelji objavili su 25.763 ugovora u vrijednosti 44.017.210.513 kn bez PDV-a, dok su sektorski naručitelji objavili 2.645 ugovora u vrijednosti 19.050.801.952 kn bez PDV-a.

Uspoređujući podatke o ukupnom broju sklopljenih ugovora u 2022. godini s brojem sklopljenih ugovora u 2021. godini (27.253) razvidno je da je broj ukupno sklopljenih ugovora u 2022. godini veći za 4,24%. Javni naručitelji sklopili su 4,52% ugovora više, dok su sektorski naručitelji sklopili 1,57% ugovora više nego u 2021. godini.

U 2022. godini ukupna vrijednost objavljenih ugovora bilježi povećanje od 35,25% u odnosu na 2021. godinu (46.631.660.140 kn) i to javni naručitelji 39,61% više, a sektorski 26,13% više (u 2021. javni naručitelji objavili su ugovore u iznosu od 31.527.538.037 kn, a sektorski 15.104.122.103 kn).

U ukupnom broju objavljenih ugovora (28.408), roba sudjeluje s 17.987 sklopljena ugovora u ukupnom iznosu od 21.228.010.913 kn bez PDV-a, radovi sudjeluju s 3.517 sklopljena ugovora u ukupnom iznosu od 29.073.511.159 kn bez PDV-a, a usluge sudjeluju s 6.904 sklopljena ugovora u ukupnom iznosu od 12.766.490.393 kn bez PDV--a.

Uspoređujući podatke o broju sklopljenih ugovora o javnoj nabavi robe u 2022. s podacima o broju sklopljenih ugovora o javnoj nabavi robe u 2021. (17.994) razvidno je da je broj sklopljenih ugovora o javnoj nabavi robe u 2022. manji za 0,04%. Broj ugovora o javnoj nabavi radova manji je za 0,42% (u 2021. objavljeno je 3.532 ugovora), a broj sklopljenih ugovora o javnim uslugama veći je za 20,55 % (u 2021. bilo je objavljeno 5.727 ugovora).

Gledano po predmetu nabave i vrijednosti ugovora, 33,66% odnosi se na robu, udio radova je 46,10%, a udio usluga je 20,24 %. Vrijednost ugovora o javnoj nabavi robe veća je u odnosu na 2021. (14.754.238.550 kn) za 43,88%, vrijednost ugovorenih radova veća je za 18,27% u odnosu na 2021. (24.582.300.276 kn), dok je vrijednost usluga veća za 75,00 % u odnosu na 2021. (7.295.121.314 kn).

Naručitelji u objavi navode svoj NUTS kod koji označava nacionalnu klasifikaciju prostornih jedinica za statistiku koju određuje Državni zavod za statistiku. Statistički je standard koji se koristi za prikupljanje, upisivanje, obradu i analizu podataka regionalne statistike prema razinama prostorne podjele Republike Hrvatske i koristi se za svrhe regionalne statistike. Prema NUTS kodu razvidno je da je vrijednosno najviše sklopljenih ugovora u Gradu Zagrebu, zatim slijedi Primorsko-goranska županija, Splitsko-dalmatinska županija itd.

U Gradu Zagrebu je u 2022. godini 187 naručitelja sklopilo ugovore u ukupnoj vrijednosti od 37.325.699.996,00 kn, odnosno u prosjeku je svaki naručitelj sklopio ugovora u vrijednosti od 199.602.673,78 kn. Slijedi Koprivničko-križevačka županija s prosječno sklopljenim ugovorima po naručitelju u iznosu od 50.908.415,04 kn, u Primorsko-goranskoj županiji svaki od 132 naručitelja je u prosjeku sklopio 35.290.488,52 kn, dok je u Splitsko-dalmatinskoj županiji svaki naručitelj u prosjeku sklopio ugovora u ukupnoj vrijednosti od 28.307.968,65 kn.

Iako je broj objavljenih ugovora veći kod nabave male vrijednosti (61,65%), njihova ukupna vrijednost bez PDV-a je 26,93% ukupne vrijednosti nabave bez PDV-a, dok je udio vrijednosti ugovora bez PDV-a kod nabave velike vrijednosti 73,07%.

Gledajući prema vrsti naručitelja i vrijednosnom pragu, najveći dio odnosi se na javne naručitelje.

Udio javnih naručitelja u nabavi male vrijednosti je 20,16% ukupne vrijednosti nabave bez PDV-a, a sektorskih naručitelja je 6,77%. Nabava velike vrijednosti javnih naručitelja je 49,63% ukupne vrijednosti nabave bez PDV-a, a sektorskih naručitelja 30,21%.

Uspoređujući statističke podatke iz 2022. godine sa statističkim podacima iz 2021. godine, i u 2022. godini najviše je sklopljenih ugovora tj. 66,83% u kategoriji „tijela javnog prava“. Tijela javnog prava sklopili su najveću ukupnu vrijednost ugovora (35,24%).

10 najvećih naručitelja u ukupnoj javnoj nabavi sudjeluje sa 33,95%, dok su u 2021. godini sudjelovali 26,26%. Kao i u 2021., tu se nalaze Grad Zagreb, Ministarstvo zdravstva, Hrvatske autoceste d.o.o., Ministarstvo unutarnjih poslova, HŽ Infrastruktura d.o.o. te KBC Zagreb.

8,29% ukupno objavljene vrijednosti javne nabave u 2022. godini čini 10 po vrijednosti najvećih sklopljenih ugovora. Pet ugovora odnosi se na nabavu radova, dva na nabavu usluga i tri na nabavu robe. Pet ugovora financira se iz EU fondova.

U 2022. godini i dalje se najviše koristi otvoreni postupak javne nabave koji je i brojem objava i vrijednosno najzastupljeniji, dok su, po broju ugovora, najmanje korišteni natjecateljski postupak uz pregovore i natjecateljski dijalog.

Naručitelji su u 2022. godini sklopili 26.437 ugovora temeljem otvorenog postupka javne nabave, dok su istu mogućnost u 2021. godini koristili za sklapanje 25.865 ugovora. U pregovaračkom postupku bez prethodne objave naručitelji su sklopili 816 ugovora, dok je u prethodnoj 2021. godini sklopljeno 973 ugovora.

Zamijećen je značajan porast ugovaranja kroz dinamički sustav javne nabave u odnosu na 2021. godinu. Dok je u 2021. godini uspostavom dinamičkog sustava javne nabave ugovoren 161 ugovor (0,59%) u 2022 godini sklopljena su 864 ugovora ili 3,04% ukupno objavljenih ugovora, što ukazuje da naručitelji sve više prepoznaju prednosti dinamičkog sustava javne nabave. Temeljem izuzeća od primjene ZJN 2016 naručitelji su objavili 30 ugovora. Javni naručitelji su sklopili 16 ugovora u ukupnoj vrijednosti od 639.302.051 kn bez PDV-a dok su sektorski naručitelji sklopili 14 ugovora u ukupnoj vrijednosti od 116.047.448 kn bez PDV-a.

Nabava društvenih i drugih posebnih usluga posebni je režim nabave. Naručitelji, sukladno odredbi članka 324. stavku 3. ZJN 2016, obvezni su objaviti obavijest o dodjeli ugovora za društvene i druge posebne usluge navodeći oblik postupka. Broj objava o dodjeli ugovora i vrijednost ugovora uključeni su u ukupan broj i ukupnu vrijednost sklopljenih ugovora o nabavi usluga.

U ukupnom broju sklopljenih ugovora o nabavi usluga (6.904) društvene i druge posebne usluge sudjeluju s 447 ugovora (6,47%), a u ukupnoj vrijednosti sklopljenih ugovora o nabavi usluga (12.766.490.393 kn) sudjeluju s 7,71%.

Društvene i druge posebne usluge podijeljene su u 15 kategorija. Najviše ugovora sklopljeno je u kategoriji „Istražiteljske usluge i usluge u području sigurnosti“ (135), a vrijednosno najveća je kategorija „Poštanske usluge“ (599.665.488 kn).

Podatak koji su naručitelji obvezni objaviti je kriterij odabira ponude. ZJN 2016 u članku 283. propisuje da je kriterij za odabir ponude u postupcima javne nabave ekonomski najpovoljnija ponuda, dok je stavkom 5. istog članka ZJN 2016 propisano u kojim slučajevima relativni ponder cijene ili troška smije biti veći od 90%.

Kriterij ekonomski najpovoljnije ponude (ENP) u ukupnom broju objavljenih ugovora (28.408) zastupljen je u 28.199 objava, odnosno 99,26%, a vrijednosno 98,69%.

No, i nizak udio kriterija najniže cijene (0,74%) odnosni se na ugovore koji su sklopljeni temeljem članka 284. stavka 5. ZJN 2016.

ZJN 2016 propisuje tehnike javne nabave – okvirni sporazum, dinamički sustav javne nabave te elektroničku dražbu.

Postupak javne nabave s namjerom sklapanja okvirnog sporazuma se, kao i svaki drugi postupak javne nabave propisan ZJN 2016, mora objaviti. Obveza je naručitelja da u pozivu na nadmetanje navede da se radi o namjeri sklapanja okvirnog sporazuma.

Nakon provedenog postupka, naručitelj je dužan objaviti obavijest o sklopljenom okvirnom sporazumu koji se objavljuje na istom obrascu kao i obavijest o dodjeli ugovora. U obavijesti o dodjeli ugovora naručitelj mora naznačiti radi li se o okvirnom sporazumu s jednim ili više gospodarskih subjekata. Ukoliko se radi o okvirnom sporazumu s jednim gospodarskim subjektom za potrebe statističkog izvješća uzima se ukupna vrijednost okvirnog sporazuma, a u slučaju da se radi o okvirnom sporazumu s više ponuditelja, uzima se najveća vrijednost ponude sukladno odredbi V.2.4. obrasca.

Naručitelji pri nabavi u okviru dinamičkog sustava javne nabave primjenjuju pravila ograničenog postupka javne nabave na odgovarajući način.

Elektroničke dražbe nisu provođene.

U 2022. godini objavljeno je ukupno 6.069 objava u kojima je navedeno da se radi o okvirnom sporazumu, a 864 ugovor sklopljen je kroz dinamički sustav javne nabave.

Jedan od podataka koji su naručitelji dužni navesti u obavijesti o dodjeli ugovora je i podatak o državi sjedišta ponuditelja. Točnost podataka ovisi o korektnom unosu od strane naručitelja.

Naručitelji su u 2022. godini s ponuditeljima iz ostalih članica Europske unije sklopili ugovore u vrijednosti od 1.979.347.944 kn bez PDV-a ili 3,14 % ukupne vrijednosti sklopljenih ugovora bez PDV-a, dok je s ponuditeljima iz RH sklopljeno ugovora u vrijednosti od 57.891.248.272 kn bez PDV-a ili 91,79%. Zemlje iz ostalog dijela svijeta vrijednosno su zastupljene su s 5,07%.

Od zemalja EU, najviše ugovora (165) sklopljeno je s Republikom Slovenijom koja ima i najveći udio ukupne vrijednosti ugovora sklopljenih sa zemljama EU (59,22%). Po ukupnoj vrijednosti sklopljenih ugovora bez PDV-a sa zemljama EU, Republiku Sloveniju slijede Republika Njemačka s 22,25%, Kraljevina Španjolska s 7,65% te Republika Austrija s 5,09%.

Iz zemalja ostalog dijela svijeta najviše je sklopljenih ugovora (18) s ponuditeljima iz Sjedinjenih Američkih Država, a vrijednosno najveći iznos sklopljenih ugovora je s ponuditeljima iz Narodne Republike Kine (49,03% ugovora sklopljenih s ponuditeljima iz ostalog dijela svijeta).

Prosječan broj zaprimljenih ponuda u postupcima javne nabave u kojima je sklopljen ugovor je 3,69. U 2021. godini prosječni broj zaprimljenih ponuda bio je 2,65 u 72.232 sklopljena ugovora.

Od ukupnog broja zaprimljenih ponuda (104.837) 45.118 ponuditelja je mikro, malo ili srednje poduzeće (MSP), odnosno 43,04%.

Javni naručitelji zaprimili su 41.417 ponuda ponuditelja koji su MSP što je 41,74% ukupno zaprimljenih ponuda javnih naručitelja, a sektorski su naručitelji zaprimili 3.701 ponuda ponuditelja koji su MSP što je 66,02% ukupno zaprimljenih ponuda sektorskih naručitelja.

16.157 ugovor u vrijednosti od 36.062.018.140 kn dodijeljeno je MSP-ovima, odnosno sklopljeno je 10,20% više ugovora u odnosu na 2021. (14.662), dok je vrijednosno to povećanje za 27,07 % u odnosu na 2021. (28.378.737.042 kn).

U 2022. godini objavljeno je 3.103 ugovora financiranih iz EU fondova u vrijednosti 21.205.531.150 kn bez PDV-a. Javni naručitelji objavili su 2897 ugovora u vrijednosti 11.032.282.019 kn bez PDV-a, dok su sektorski naručitelji objavili 206 ugovora u vrijednosti 10.173.249.130 kn bez PDV-a.

Ugovori o javnoj nabavi robe sudjeluju s 1.284 ugovora u ukupnoj vrijednosti 1.844.323.916 kn bez PDV-a, objavljeno je 757 ugovora o javnoj nabavi radova u iznosu od 17.269.214.765 kn bez PDV-a, a sklopljeno je 1062 ugovora o javnoj nabavi usluga u iznosu od 2.091.992.469 kn bez PDV-a.

Broj sklopljenih ugovora financiranih iz EU fondova u 2022. godini u odnosu na broj sklopljenih ugovora financiranih iz EU fondova u 2021. godini (3.367) pao je 7,84 %, dok je financijski zabilježen rast 46,71% (u 2021. godini vrijednosno je ugovoreno 14.454.445.015 kn bez PDV-a).

Udio broja ugovora financiranih iz EU fondova (3.103) u odnosu na broj objavljenih ugovora (28.408) je 10,92%, dok je vrijednost ugovora financiranih iz EU fondova (21.205.531.150 kn) u vrijednosti objavljenih ugovora i okvirnih sporazuma (63.068.012.465 kn) 33,62%.

Naručitelji su sklopili 2.772 ugovora u kojima su korišteni kriteriji zelene javne nabave u iznosu od 7.490.192.546 kn bez PDV-a i to javni naručitelji u 2.548 ugovora u iznosu od 6.545.164.191 kn bez PDV-a, dok su sektorski naručitelji objavili 224 ugovora u iznosu od 945.028.355 kn bez PDV-a. U odnosu na 2021. godinu (2.492 ugovor) objavljeno je 280 ugovora više što je povećanje od 11,24%. Vrijednost ugovora u 2022. u odnosu na vrijednost sklopljenih ugovora u kojima je korišten kriterij zelene javne nabave u 2021. (5.673.179.818 kn) bilježi povećanje od 32,03%.

PRILOG I.

EOJN RH

Tijekom 2022. godine implementirana su slijedeća unaprjeđenja i razvoj sustava EOJN RH:

- Modul e-Žalbe – obvezna primjena
- Objave postupaka sukladno Pravilniku o provedbi postupaka nabave roba, usluga i radova za postupke obnove
- Integracija servisa e-Pristojbe i modula e-Žalbe
- Prilagodba EOJN RH u procesu prelaska na EUR valutu
- Prebacivanje ISOR i OIB servisa na novi CDU gateway
- Novi model ispravka ponude
- Modifikacije modula za prikupljanje statističkih podataka „Nabava čistih motornih vozila“
- Optimizacije.

Objavljeno je 5.376 prethodnih savjetovanja i analiza tržišta.

Objavljena su 3.164 plana nabave.

Izjavljeno je 647 elektronički žalbi u 503 postupaka javne nabave.

Objavljeno je 409 postupaka u modulu jednostavne nabave koji se odnose na postupke po Zakonu o obnovi zgrada oštećenih potresom.

U 85 postupaka javne nabave prijavljena je nedostupnost, proglašena je nedostupnost u 28 postupaka javne nabave.

U 28 postupaka javne nabave u kojima proglašena nedostupnost otklonjene su prijavljene poteškoće.

PRILOG II.

UPRAVA ZA TRGOVINU I POLITIKU JAVNE NABAVE, SEKTOR ZA POLITIKU JAVNE NABAVE

Uprava provodi niz aktivnosti s ciljem učinkovite primjene svih zakonskih i podzakonskih propisa u sustavu javne nabave kroz davanje mišljenja i uputa (pisanih i usmenih), davanje informacija i savjeta iz područja javne nabave (utorkom i četvrtkom od 9 do 12 sati – dežurni savjetnik), održavanje dana otvorenih vrata, održavanje niza radionica s naručiteljima i ponuditeljima. Uprava je nadležna i za nadzor nad provedbom ZJN 2016 i podzakonskih propisa. U slučaju da se tijekom provođenja nadzora utvrdi jedna ili više nepravilnosti koje imaju obilježja prekršaja iz članka 443. ZJN 2016, Uprava pokreće prekršajni postupak pred nadležnim prekršajnim sudom.

Uprava je tijekom 2022. godine izradila 313 mišljenja, odgovorila na 2017 upita putem elektroničke pošte. Zbog pandemije COVID 19 nisu održana niti jedna otvorena vrata.

Nadalje, Uprava je zaprimila 66 zahtjeva za provođenja nadzora nad provedbom ZJN 2016 i podzakonskih propisa, podnijela 6 optužnih prijedloga pred nadležnim prekršajnim sudom za

nepravilnosti koje imaju obilježja prekršaja iz članka 443. ZJN 2016. Uprava je provela i 133 nadzora uvidom u EOJN od kojih je u pet nadzora naručiteljima prosljedila uputu o postupanju.

Osim toga, Uprava je nadležna i za izdavanje certifikata u području javne nabave radi učinkovite provedbe postupaka javne nabave na svim razinama koji se izdaju temeljem završenog specijalističkog programa izobrazbe u području javne nabave i položenog pisanog ispita.

Tijekom 2022. godine provedeno je 97 ispita. Ispitu je pristupilo 1020 osoba, od kojih je 803 uspješno položilo pisani ispit. 1568 certificiranih osoba obnovilo je certifikat iz područja javne nabave.

Uz Državnu školu za javnu upravu i Ministarstvo gospodarstva i održivog razvoja još je 52 ovlaštenih nositelja programa izobrazbe, odnosno stručnog usavršavanja, od kojih su aktivna 30 nositelja.

Održano je 65 specijalističkih programa izobrazbe u području javne nabave koja je pohađalo 858 polaznika. Provedeno je 435 programa redovitog usavršavanja s 8.943 polaznika.

Tijekom 2022. U suradnji s Državnom školom za javnu upravu Uprava je održala sedam specijalističkih program izobrazbe u području javne nabave sa 183 polaznika.

POPIS TABLICA

Tablica 1: Broj i struktura subjekata koji su objavljivali ugovore u EOJN-u.....	10
Tablica 2. Ugovori o javnoj nabavi objavljeni u EOJN-u.....	13
Tablica 3. Broj i vrijednost objavljenih ugovora	15
Tablica 4. Odnos javnih i sektorskih naručitelja prema vrsti ugovora o javnoj nabavi.....	17
Tablica 5. Vrijednost ugovora o javnoj nabavi bez PDV-a objavljeni u EOJN-u prema NUTS kodu	20
Tablica 6. Prosječna vrijednost ugovora/naručitelju po županiji	22
Tablica 7. Jednostavna nabava	24
Tablica 8. Struktura ugovora prema vrijednosnim pragovima	25
Tablica 9. Udjeli prema vrsti naručitelja i vrijednosnom pragu.....	28
Tablica 10. Broj i vrijednost ugovora bez PDV-a prema vrsti naručitelja/djelatnosti	30
Tablica 11. Deset najvećih naručitelja u 2022. godini	33
Tablica 12. Deset najvećih sklopljenih ugovora/okvirnih sporazuma u 2022. godini.....	34
Tablica 13. Broj i vrijednost ugovora bez PDV-a prema vrsti postupka	35
Tablica 14. Broj i vrijednost ugovora bez PDV-a prema vrsti postupka – javni naručitelji	37
Tablica 15. Broj i vrijednost ugovora bez PDV-a prema vrsti postupka – sektorski naručitelji ...	38
Tablica 16. Broj i vrijednost ugovora bez PDV-a prema vrsti postupka i predmetu nabave	40
Tablica 17. Broj i vrijednost ugovora bez PDV-a prema vrsti naručitelja i vrsti postupka.....	41
Tablica 18. Broj i vrijednost ugovora bez PDV-a prema kategoriji društvenih i posebnih usluga javnih naručitelja.....	42
Tablica 19. Kriteriji odabira ponude prema vrsti naručitelja.....	43
Tablica 20. Udio kriterija odabira prema broju objava i vrijednosti sklopljenih ugovora bez PDV-a u ukupnom broju objava i vrijednosti sklopljenih ugovora	43
Tablica 21. Udio ugovora o javnoj nabavi, OS i ugovora kroz DSN u ukupnoj javnoj nabavi.....	45
Tablica 22. Odnos broja i vrijednosti bez PDV-a ugovora o javnoj nabavi, OS i ugovora kroz DSN prema vrsti naručitelja	47
Tablica 23. Udio ugovora o javnoj nabavi, OS i ugovora kroz DSN u ukupnoj javnoj nabavi prema vrsti naručitelja	50
Tablica 24. Odnos broja i vrijednosti bez PDV-a ugovora o javnoj nabavi, OS i ugovora kroz DSN prema vrsti naručitelja.....	52

Tablica 25. Odnos broja i vrijednosti okvirnih sporazuma prema vrsti naručitelja i prema predmetu nabave	55
Tablica 26. Vrijednost javne nabave prema zemlji ponuditelja	56
Tablica 27. Prosječan broj ponuda prema vrsti naručitelja	57
Tablica 28. Broj sklopljenih ugovora MSP-ova.....	58
Tablica 29. Broj sklopljenih ugovora MSP-ova prema predmetu nabave	58

POPIS GRAFIKONA

Grafikon 1. Struktura javnih naručitelja koji su objavljivali ugovore u EOJN-u.....	11
Grafikon 2. Struktura sektorskih naručitelja koji su objavljivali ugovore u EOJN-u	11
Grafikon 2. Struktura sektorskih naručitelja koji su objavljivali ugovore u EOJN-u	11
Grafikon 3. Odnos udjela vrijednosti objavljenih ugovora i okvirnih sporazuma, jednostavne nabave te vrijednosti za potrebe diplomatsko-konzularnih predstavništava u ukupnoj vrijednosti javne nabave.....	12
Grafikon 4. Broj ugovora po vrsti naručitelja	14
Grafikon 5. Vrijednost ugovora po vrsti naručitelja bez PDV-a.....	14
Grafikon 6. Broj ugovora po predmetu nabave	15
Grafikon 7. Vrijednost ugovora po predmetu nabave bez PDV-a.....	16
Grafikon 8. Broj ugovora po vrsti naručitelja i predmetu nabave	18
Grafikon 9. Vrijednost ugovora po vrsti naručitelja i predmetu nabave bez PDV-a.....	18
Grafikon 10. Udio vrijednosti nabave po predmetu nabave za javne naručitelje bez PDV-a.	19
Grafikon 11. - Udio vrijednosti nabave po predmetu nabave za sektorske naručitelje bez PDV-a	19
Grafikon 12. Vrijednost ugovora o javnoj nabavi bez PDV-a prema NUTS kodu izraženi u % ..	21
Grafikon 13. Vrijednost jednostavne nabave bez PDV-a	24
Grafikon 14. Broj ugovora prema vrijednosnom pragu i predmetu nabave	26
Grafikon 15. Vrijednost ugovora bez PDV-a prema vrijednosnom pragu i predmetu nabave	26
Grafikon 16. Broj ugovora prema vrijednosnom pragu.....	28
Grafikon 17. Vrijednost ugovora bez PDV-a prema vrijednosnom pragu	28
Grafikon 18. Broj ugovora prema vrsti naručitelja i vrijednosnim pragovima	29
Grafikon 19. Vrijednost ugovora bez PDV-a prema vrsti naručitelja i vrijednosnim pragovima..	29
Grafikon 20. Broj objavljenih ugovora po djelatnosti naručitelja	31
Grafikon 21. Vrijednost ugovora bez PDV-a po djelatnosti naručitelja	32
Grafikon 22. Broj ugovora prema vrsti postupka – ukupno	36
Grafikon 23. Vrijednost ugovora bez PDV-a prema vrsti postupka – ukupno	36
Grafikon 24. Broj ugovora prema vrsti postupka – javni naručitelji.....	37

Grafikon 25. Vrijednost ugovora bez PDV-a prema vrsti postupka – javni naručitelji	38
Grafikon 26. Broj ugovora prema vrsti postupka - sektorski naručitelji.....	39
Grafikon 27. Vrijednost ugovora bez PDV-a prema vrsti postupka – sektorski naručitelji.....	39
Grafikon 28. Udio kriterija odabira prema broju objava	44
Grafikon 29. Udio kriterija odabira prema vrijednosti sklopljenih ugovora bez PDV-a	44
Grafikon 30. Udio broja ugovora o javnoj nabavi, OS i ugovora kroz DSN u ukupnoj javnoj nabavi	46
Grafikon 31. Broj ugovora o javnoj nabavi, OS i ugovora kroz DSN - javni naručitelji	48
Grafikon 32. Broj ugovora o javnoj nabavi, OS i ugovora kroz DSN - sektorski naručitelji.....	48
Grafikon 33. Vrijednost ugovora o javnoj nabavi, OS i ugovora kroz DSN bez PDV-a - javni naručitelji.....	49
Grafikon 34. Vrijednost ugovora o javnoj nabavi, OS i ugovora kroz DSN - sektorski naručitelji	49
Grafikon 35. Udio broja ugovora o javnoj nabavi, OS i ugovora kroz DSN u ukupnoj javnoj nabavi prema vrsti naručitelja	50
Grafikon 36. Udio vrijednosti ugovora o javnoj nabavi, OS i ugovora kroz DSN u ukupnoj javnoj nabavi bez PDV-a	51
Grafikon 37. Broj ugovora o javnoj nabavi, OS i ugovora kroz DSN prema predmetu nabave - javni naručitelji.....	53
Grafikon 38. Vrijednost ugovora o javnoj nabavi, OS i ugovora kroz DSN bez PDV-a prema predmetu nabave – javni naručitelji	53
Grafikon 39. Broj ugovora o javnoj nabavi i OS prema predmetu nabave - sektorski naručitelji	54
Grafikon 40. Vrijednost ugovora o javnoj nabavi i OS bez PDV-a prema predmetu nabave – sektorski naručitelji	54